



# LÍDERES EN INVESTIGACIÓN ONLINE

ESTADÍSTICAS COVID-19

# ÚNETE A LOS NUEVOS GRUPO DE WHATSAPP Y RECIBE



## TODOS LOS DÍAS ESTADÍSTICAS

(Pulsa un ícono, si el grupo se llenó, intenta en otro)



CONTACTO

 **(52) 449 919 3645**

 [carlos@TRresearch.mx](mailto:carlos@TRresearch.mx)  [tresearch.mx](http://tresearch.mx)

    [@TRresearch](https://www.instagram.com/TRresearch)

## PAÍSES CON MÁS CONTAGIOS REPORTADOS

### TOP 10 CONTAGIOS TOTALES



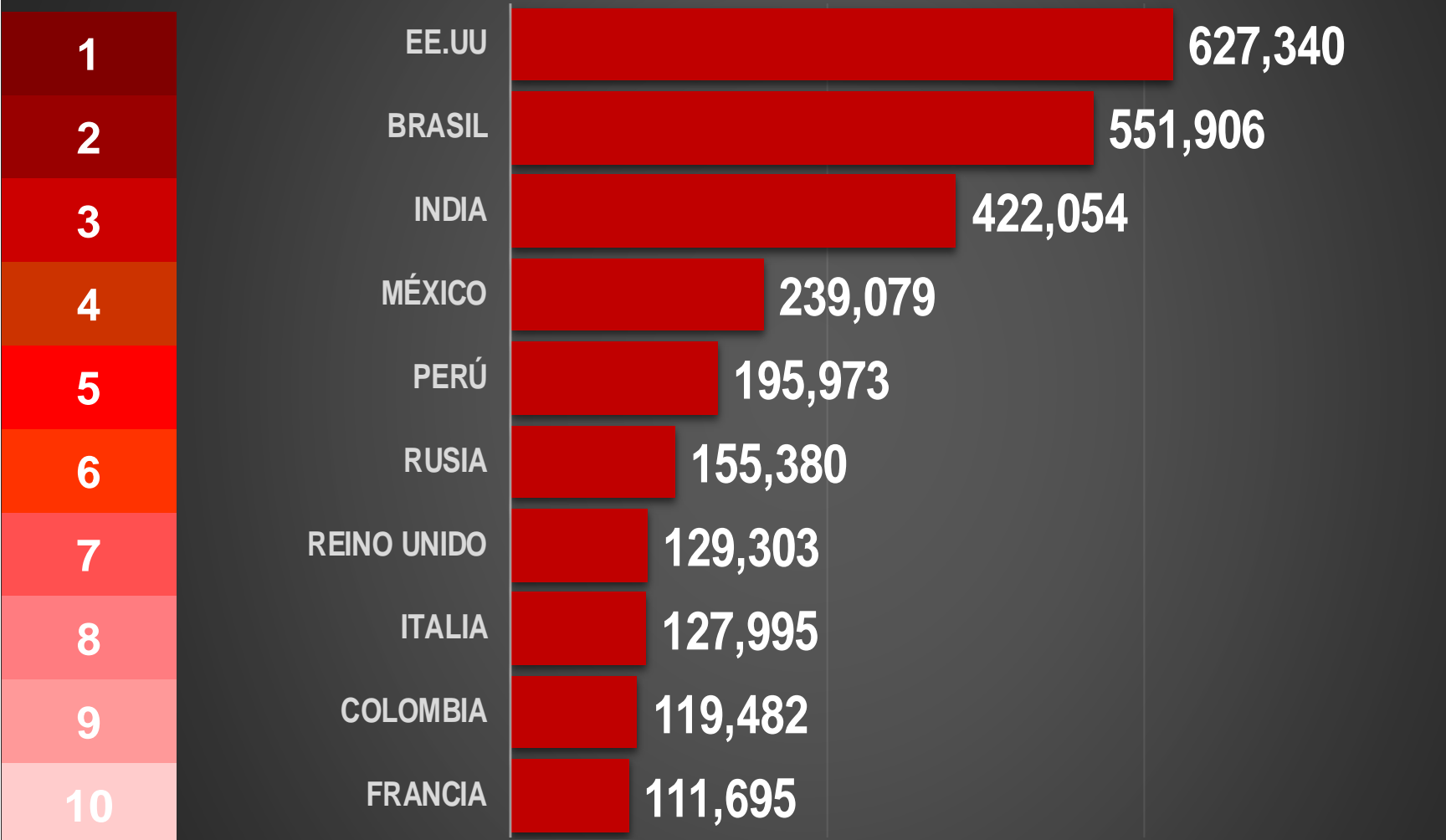
## PAÍSES CON MÁS CONTAGIOS REPORTADOS

### TOP 10 CONTAGIOS REPORTADOS HOY



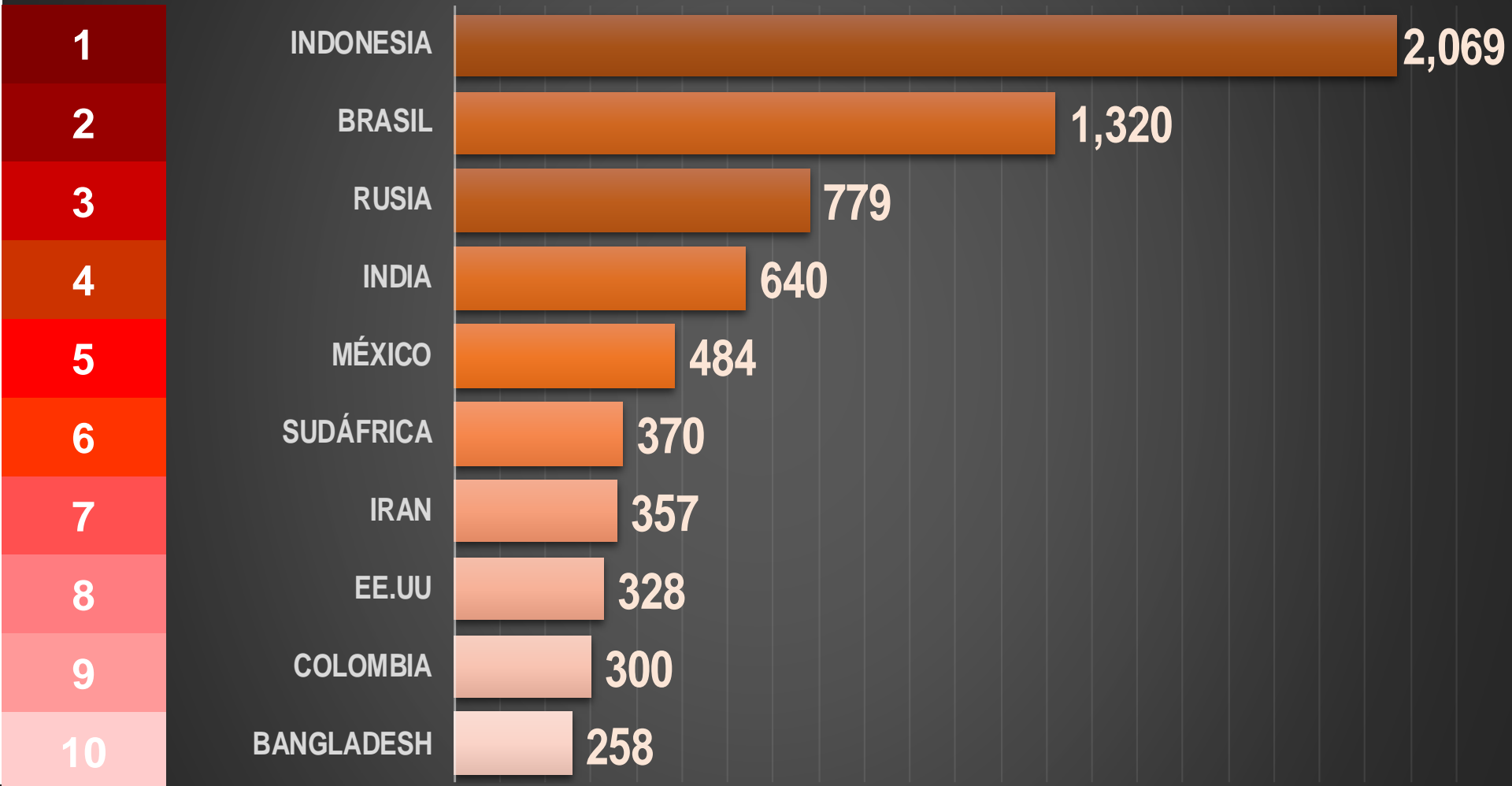
## PAÍSES CON MÁS MUERTES EN EL MUNDO

### TOP 10 MUERTES TOTALES



## PAÍSES CON MÁS MUERTES REPORTADAS HOY

### TOP 10 MUERTES POR DÍA



### MUERTES EN LOS 10 PAÍSES CON MÁS HABITANTES DEL MUNDO

HABITANTES ↕



**MÉXICO REGISTRA  
MÁS MUERTES  
QUE 6 PAÍSES CON  
MÁS HABITANTES  
QUE MX**

## PAÍSES CON MÁS MUERTES POR MILLÓN DE HABITANTES

### TOP 10 MUERTES X MILLÓN

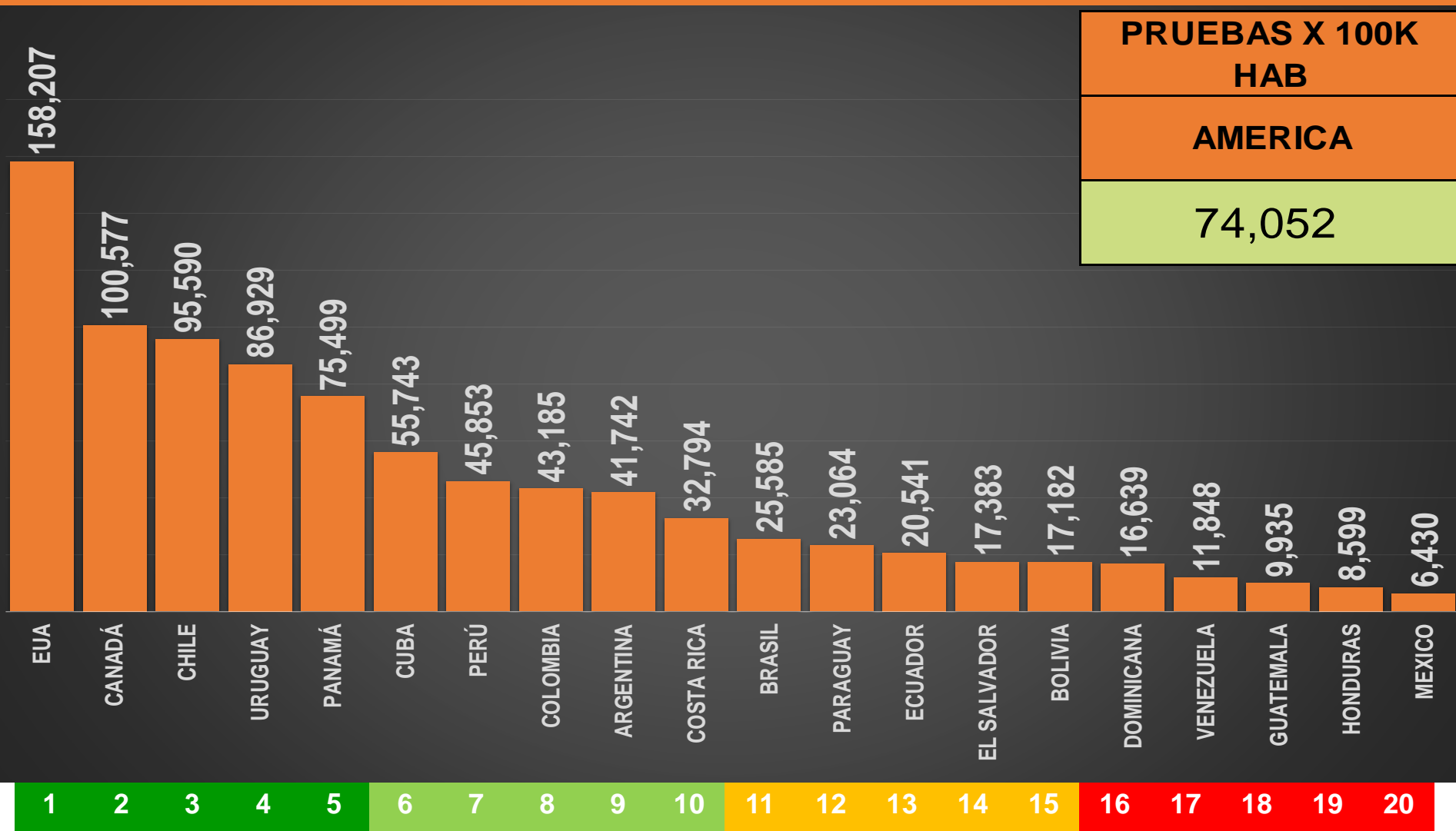
1	Perú	5,857
2	Hungría	3,116
3	República Checa	2,830
4	Bulgaria	2,641
5	Brasil	2,577
6	Colombia	2,322
7	Eslovaquia	2,295
8	Argentina	2,286
9	Bélgica	2,167
10	Eslovenia	2,130
11	Italia	2,120
12	Paraguay	2,042
13	Croacia	2,022
14	Polonia	1,991



### 20 PAÍSES DE AMÉRICA

PAÍS	POBLACIÓN	TOTAL DE	TOTAL	TOTAL	CASOS	PRUEBAS X 100K HAB	TASA DE	TASA MUERTES	
		CASOS	MUERTES	RECUPERADOS	CRÍTICOS	AMERICA	RECUPERADOS	X MILLON DE HAB	
	<b>AMÉRICA</b>	<b>988,325,678</b>	<b>76,971,747</b>	<b>2,011,070</b>	<b>67,676,776</b>	<b>41,670</b>	74,052	<b>87%</b>	<b>2,035</b>
1	<b>PERÚ</b>	33,449,380	2,105,005	195,973	1,720,665	1,885	45,853	<b>82%</b>	<b>5,859</b>
2	<b>ECUADOR</b>	7,921,506	480,720	30,797	443,880	759	20,541	<b>92%</b>	<b>3,888</b>
3	<b>BRASIL</b>	214,132,782	19,749,073	551,906	18,466,822	8,318	25,585	<b>94%</b>	<b>2,577</b>
4	<b>COLOMBIA</b>	51,447,187	4,747,775	119,482	4,526,917	8,155	43,185	<b>95%</b>	<b>2,322</b>
5	<b>ARGENTINA</b>	45,627,434	4,875,927	104,352	4,519,922	4,160	41,742	<b>93%</b>	<b>2,287</b>
6	<b>PARAGUAY</b>	7,223,663	450,494	14,759	415,391	346	23,064	<b>92%</b>	<b>2,043</b>
7	<b>EUA</b>	333,024,330	35,350,952	627,340	29,570,502	8,764	158,207	<b>84%</b>	<b>1,884</b>
8	<b>MEXICO</b>	127,792,286	2,771,846	239,079	2,160,130	4,798	6,430	<b>78%</b>	<b>1,871</b>
9	<b>CHILE</b>	19,287,015	1,611,090	35,151	1,566,138	1,648	95,590	<b>97%</b>	<b>1,823</b>
10	<b>URUGUAY</b>	3,486,275	380,793	5,941	372,448	77	86,929	<b>98%</b>	<b>1,704</b>
11	<b>PANAMÁ</b>	4,385,353	430,444	6,768	410,678	133	75,499	<b>95%</b>	<b>1,543</b>
12	<b>BOLIVIA</b>	11,838,579	469,182	17,672	402,031	200	17,182	<b>86%</b>	<b>1,493</b>
13	<b>COSTA RICA</b>	5,142,535	398,608	4,941	322,423	363	32,794	<b>81%</b>	<b>961</b>
14	<b>HONDURAS</b>	10,068,307	290,447	7,650	97,711	699	8,599	<b>34%</b>	<b>760</b>
15	<b>CANADÁ</b>	38,086,613	1,427,917	26,560	1,396,192	231	100,577	<b>98%</b>	<b>697</b>
16	<b>GUATEMALA</b>	18,259,733	355,223	10,176	311,828	5	9,935	<b>88%</b>	<b>557</b>
17	<b>EL SALVADOR</b>	6,520,299	85,779	2,577	75,957	118	17,383	<b>89%</b>	<b>395</b>
18	<b>DOMINICANA</b>	10,961,113	340,498	3,945	308,553	203	16,639	<b>91%</b>	<b>360</b>
19	<b>CUBA</b>	11,319,406	349,055	2,492	304,153	384	55,743	<b>87%</b>	<b>220</b>
20	<b>VENEZUELA</b>	28,351,882	300,919	3,509	284,435	424	11,848	<b>95%</b>	<b>124</b>

## NÚMERO DE PRUEBAS POR CADA 100K HABITANTES

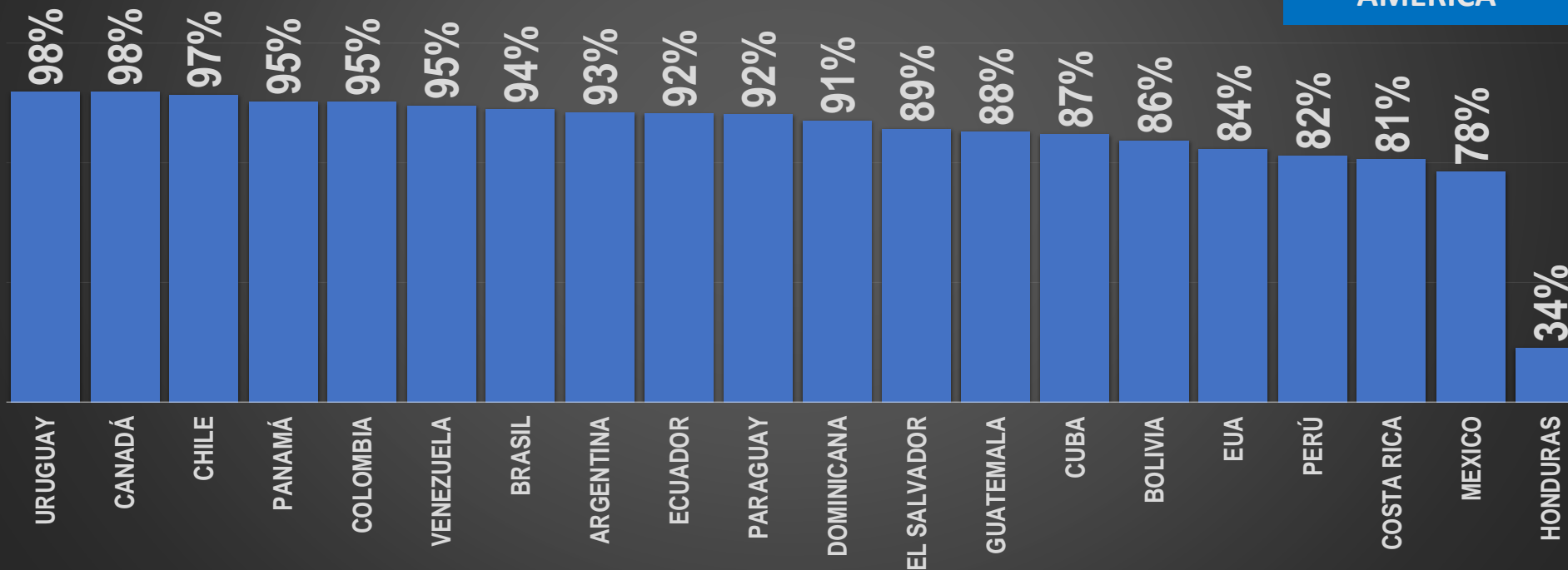


## TASA DE RECUPERADOS (COVID-19)

TASA DE  
RECUPERADOS

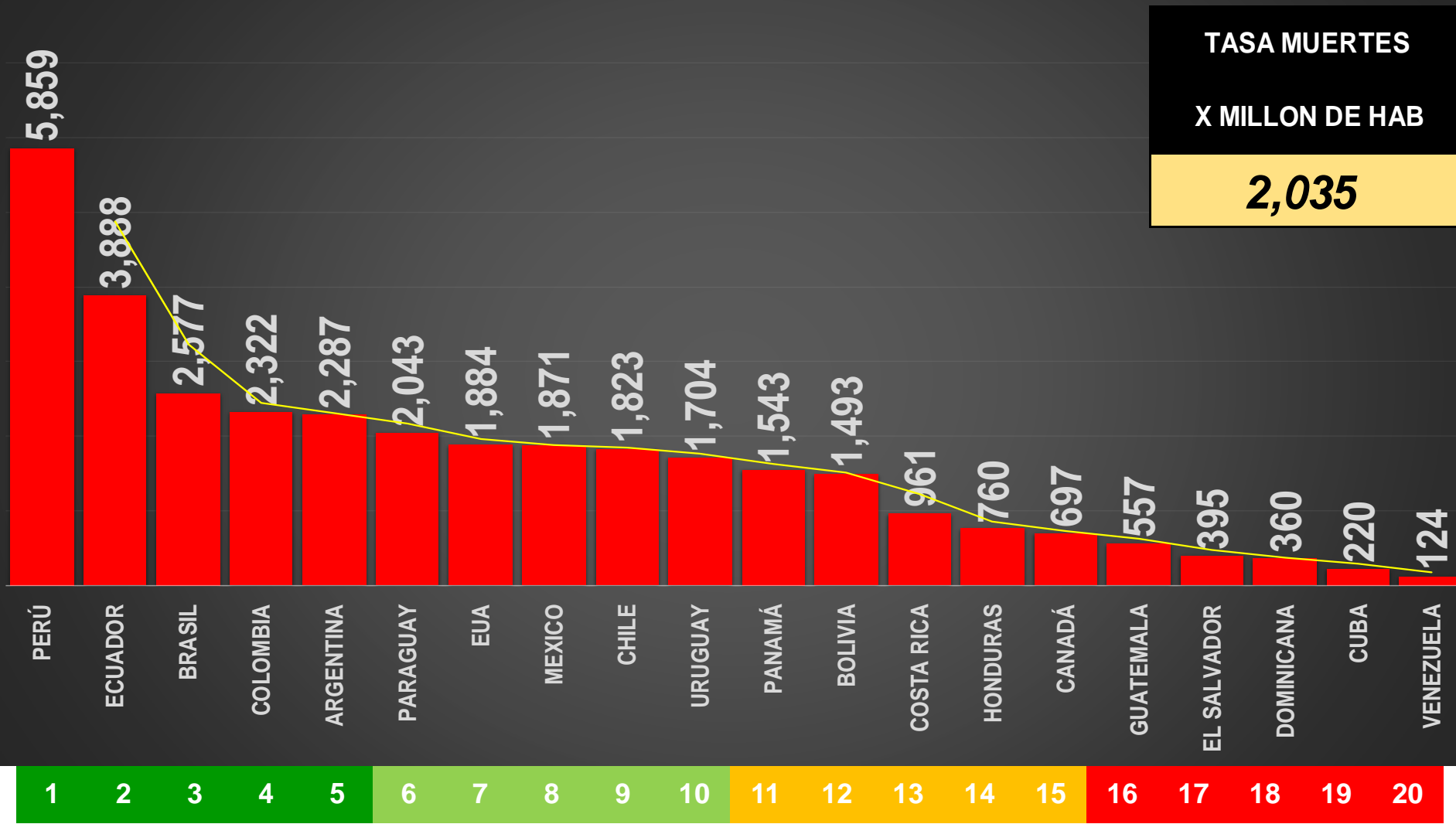
**87%**

AMERICA



1 2 3 4 5 6 7 8 9 10 11 12 13 14 15 16 17 18 19 20

# TASA DE MUERTES POR CADA MILLÓN DE HABITANTES



TASA MUERTES  
X MILLON DE HAB

**2,035**

ÚNETE AL GRUPO DE WHATSAPP Y RECIBE TODOS LOS DÍAS ESTADÍSTICAS (Pulsa un ícono, si el grupo se llenó, intenta en otro)

## TOP 10 CAUSAS DE MUERTE EN MÉXICO



Fuente: INEGI 2019 CARACTERÍSTICAS DE LAS DEFUNCIONES REGISTRADAS EN MÉXICO DURANTE 2019.

## TIEMPO ESTIMADO PARA VACUNAR AL 70% DE LA POBLACIÓN

### MÉXICO

128 DÍAS

4 MESES

0.4 AÑOS

### EUA

204 DÍAS

7 MESES

0.5 AÑOS

### ARGENTINA

93 DÍAS

3 MESES

0.3 AÑOS

### CHILE

11 DÍAS

0 MESES

0.0 AÑOS

<https://timetoherd.com/>

## ESTRATEGIA NACIONAL DE VACUNACIÓN

# Estrategia Nacional de Vacunación

## Personas vacunadas\*



COVID-19

26 julio,  
2021

Esquema completo

24,428,264

Personas vacunadas con esq. completo

57%

Nuevos esquemas

18,661,046

Personas vacunadas con nuevos esquemas

43%

43,089,310

Personas vacunadas reportadas

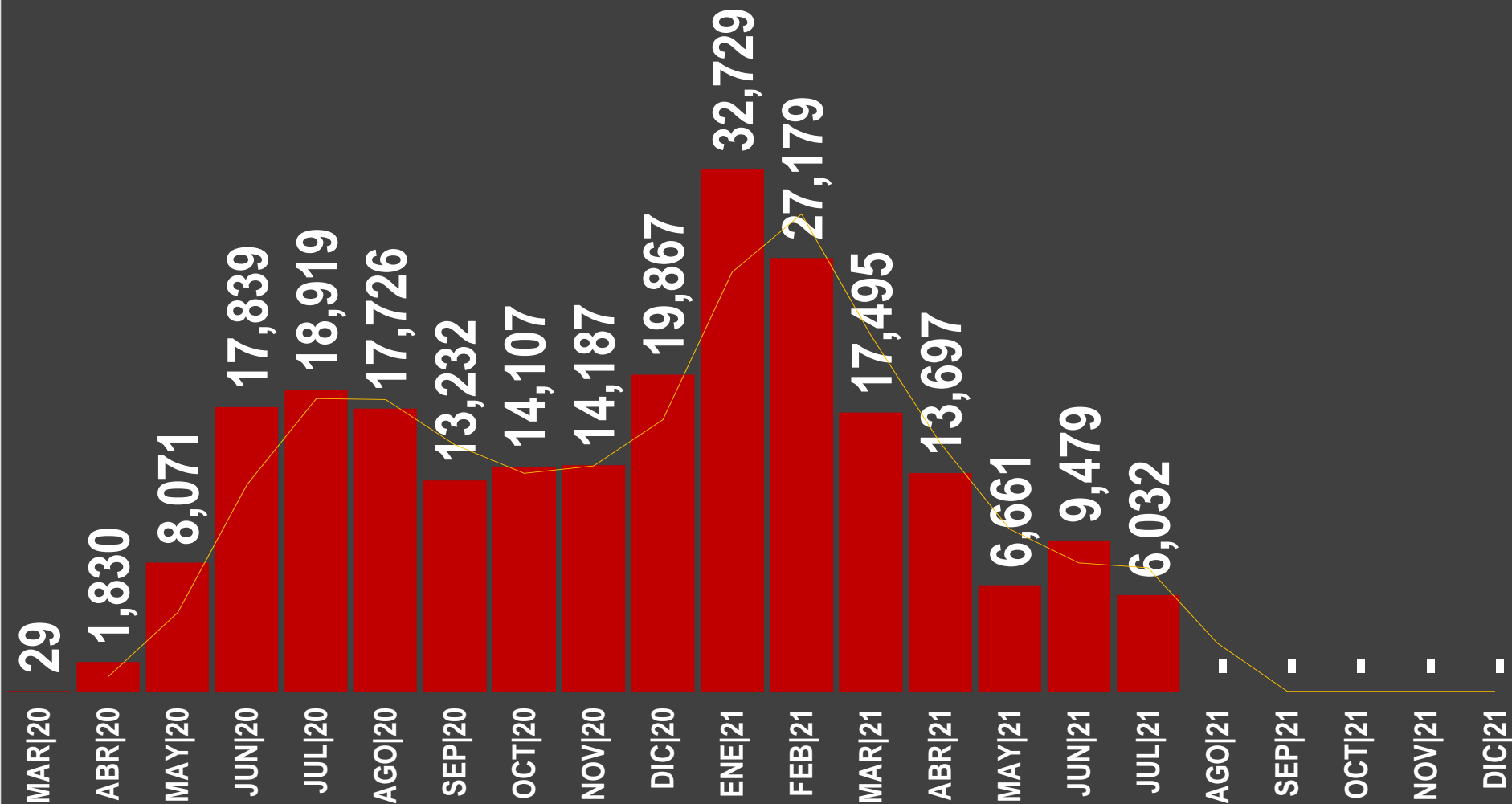
\*Datos preliminares, corte de información al 26 julio 2021 registro en plataforma.

\*\*Se toma como población mayor de 18 años un total 89,484,507 personas (proyección de población a mitad de año 2021, CONAPO)

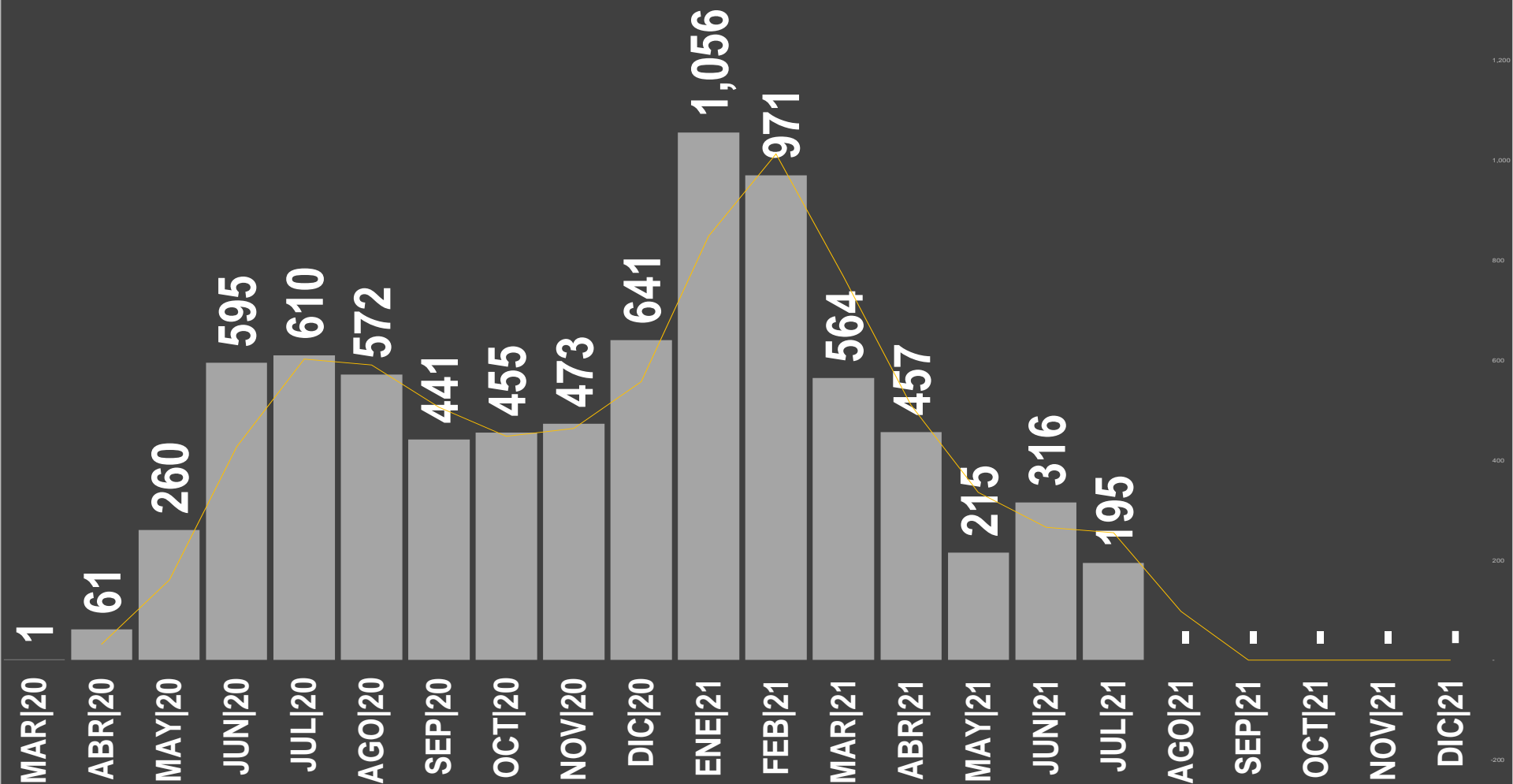
RANKING TRResearch	ENTIDAD	POBLACIÓN	CASOS CONFIRMADOS	NÚMERO DE MUERTES	TASA MUERTES X MILLON DE HABITANTES
1	CHIAPAS	5,730,367	13,645	1,735	303
2	OAXACA	4,143,593	53,466	4,117	994
3	VERACRUZ	8,539,862	76,829	10,528	1,233
4	MICHOACAN	4,825,401	52,291	6,126	1,270
5	GUERRERO	3,657,048	48,863	4,719	1,290
6	DURANGO	1,868,996	36,541	2,532	1,355
7	CAMPECHE	1,000,617	14,075	1,439	1,438
8	TAMAULIPAS	3,650,602	71,655	5,475	1,500
9	NAYARIT	1,288,571	17,116	1,961	1,522
10	JALISCO	8,409,693	101,161	12,977	1,543
11	COLIMA	785,153	14,661	1,253	1,596
12	TABASCO	2,572,287	85,452	4,410	1,714
13	AGUASCALIENTES	1,434,635	27,542	2,487	1,734
14	ZACATECAS	1,666,426	32,547	2,915	1,749
15	MORELOS	2,044,058	36,417	3,649	1,785
16	NUEVO LEON	5,610,153	138,284	10,023	1,787
17	GUANAJUATO	6,228,175	137,257	11,153	1,791
18	PUEBLA	6,604,451	89,787	12,439	1,883
19	TLAXCALA	1,380,011	20,847	2,612	1,893
20	QUINTANA ROO	1,723,259	41,830	3,262	1,893
21	SAN LUIS POTOSI	2,866,142	69,034	5,499	1,919
22	YUCATAN	2,259,098	53,308	4,491	1,988
23	QUERETARO	2,279,637	73,171	4,541	1,992
24	CHIHUAHUA	3,801,487	59,691	7,635	2,008
25	COAHUILA	3,218,720	72,055	6,524	2,027
26	HIDALGO	3,086,414	43,119	6,383	2,068
27	SINALOA	3,156,674	54,914	6,891	2,183
28	EDOMEX	17,427,790	284,008	38,071	2,184
29	SONORA	3,074,745	86,721	6,966	2,266
30	B. CALIFORNIA SUR	804,708	47,870	1,912	2,376
31	BAJA CALIFORNIA	3,634,868	52,248	8,879	2,443
32	CDMX	9,018,645	765,441	35,475	3,934
	<b>NACIONAL</b>	<b>127,792,286</b>	<b>2,771,846</b>	<b>239,095</b>	<b>1,871</b>



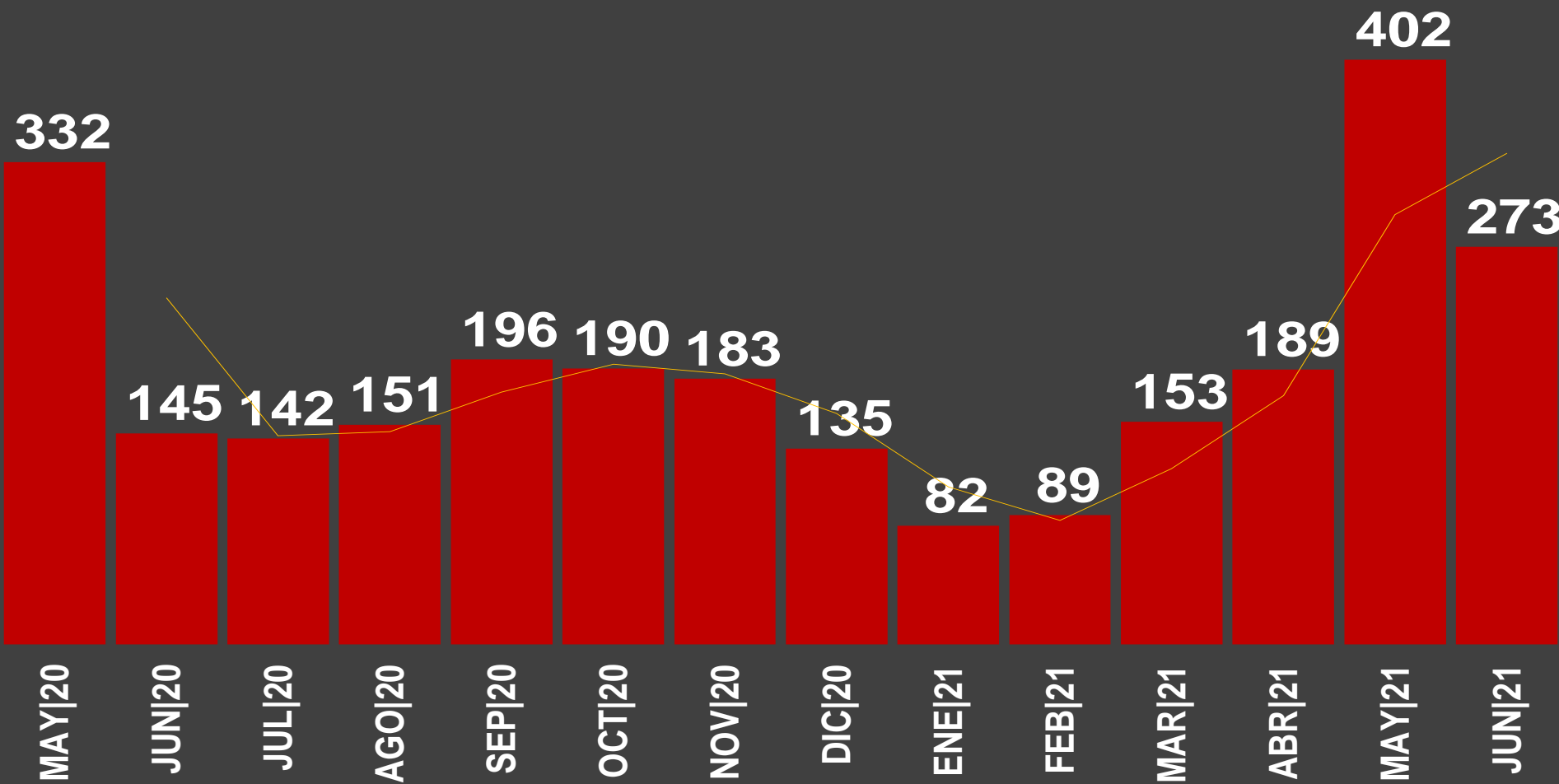
# MUERTES POR MES



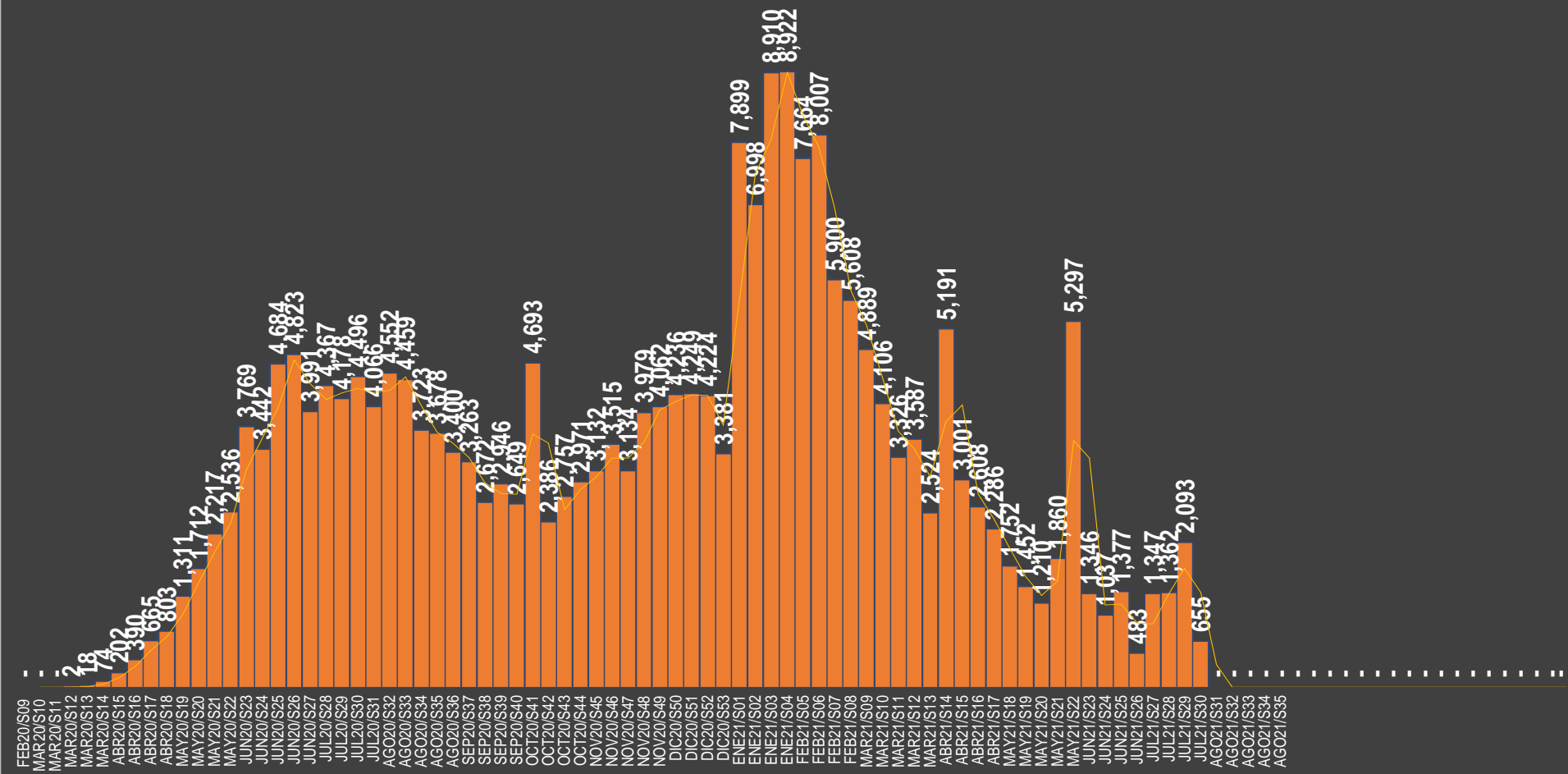
## MUERTES POR DÍA



### MUERTES EN SEGUNDOS

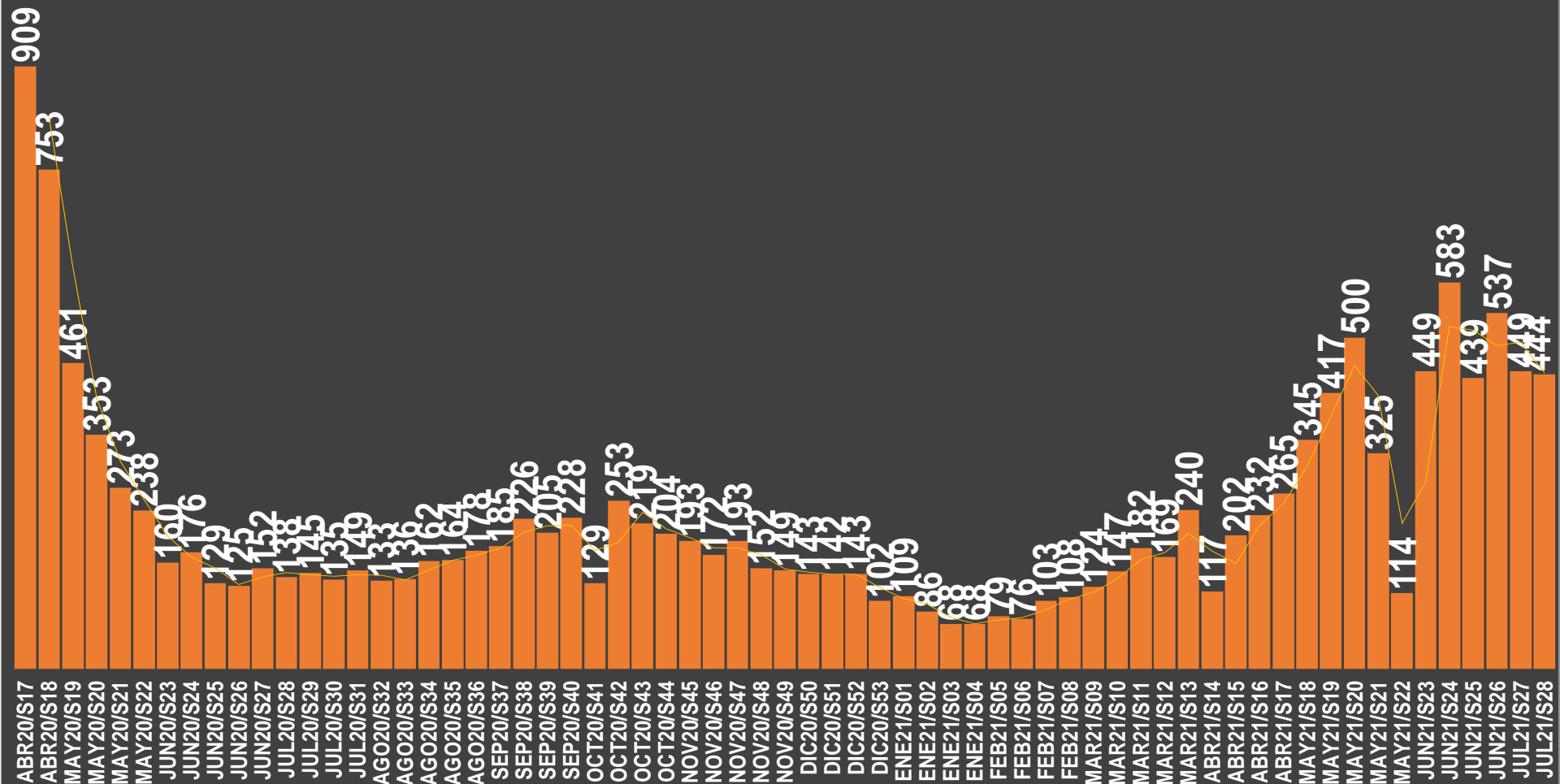


## MUERTES POR SEMANA



ÚNETE AL GRUPO DE WHATSAPP Y RECIBE TODOS LOS DÍAS ESTADÍSTICAS (Pulsa un ícono, si el grupo se llenó, intenta en otro)

**MUERTES EN SEGUNDOS**

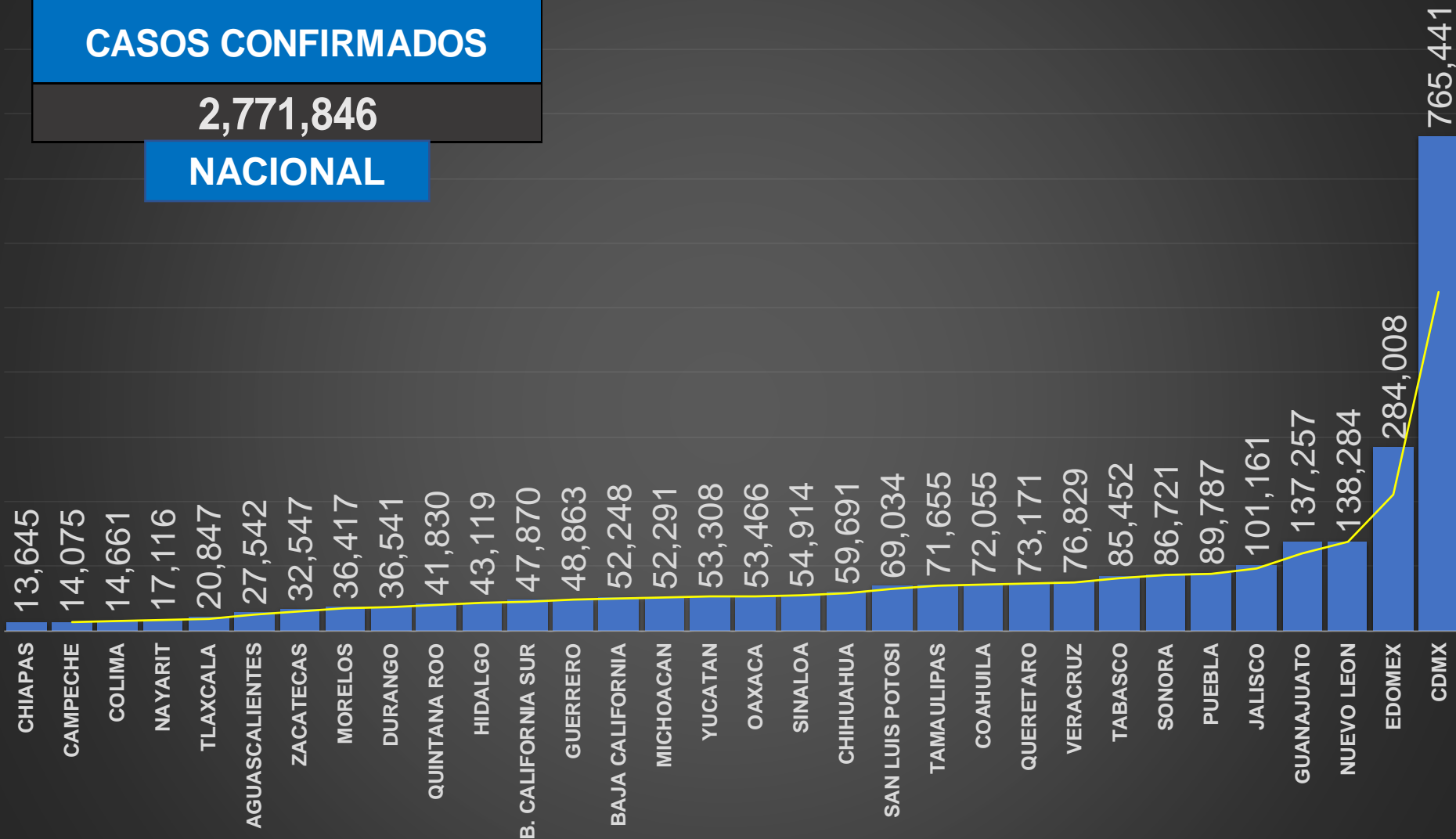


ÚNETE AL GRUPO DE WHATSAPP Y RECIBE TODOS LOS DÍAS ESTADÍSTICAS (Pulsa un ícono, si el grupo se llenó, intenta en otro)

**CASOS CONFIRMADOS**

**2,771,846**

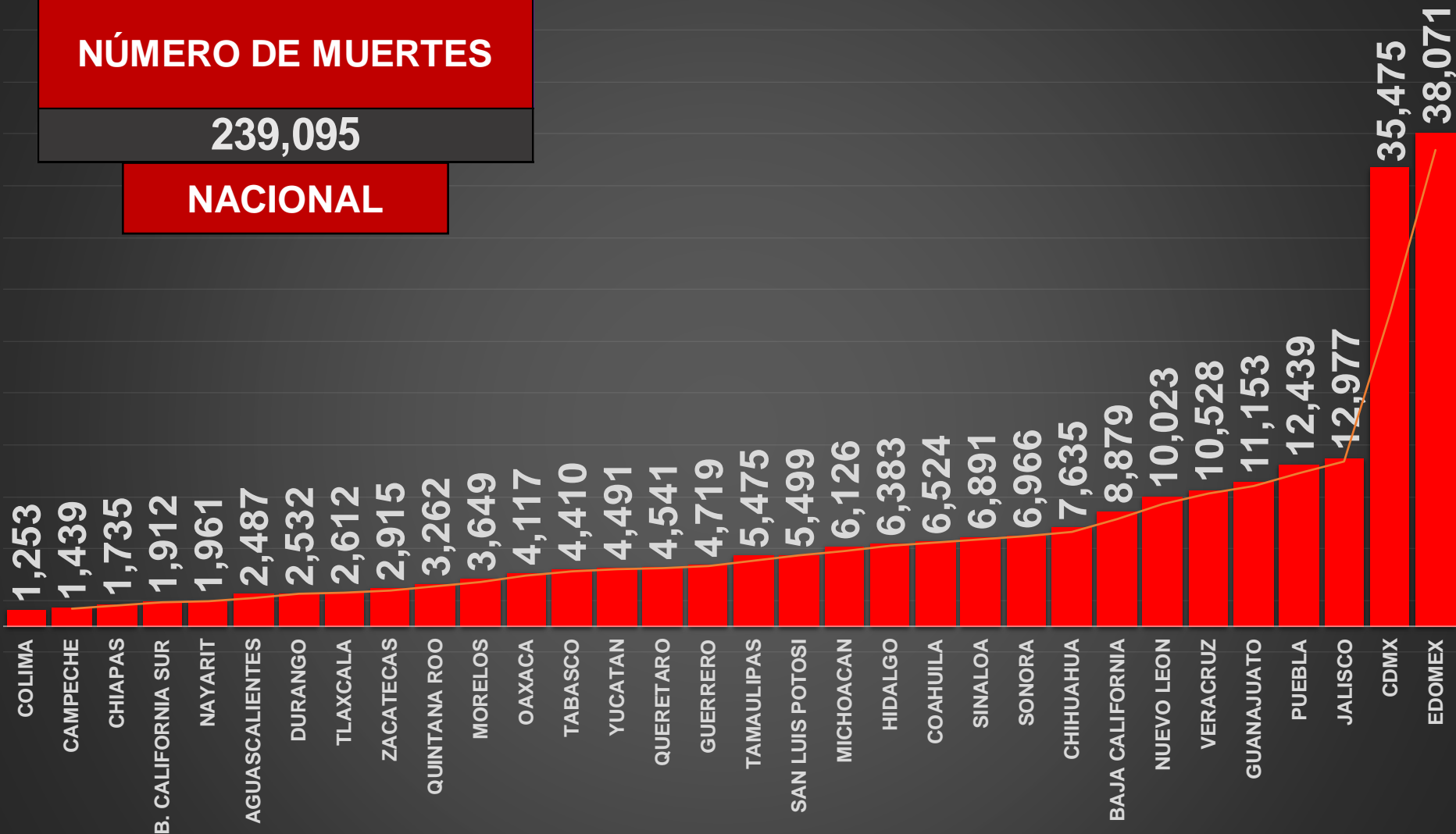
**NACIONAL**



**NÚMERO DE MUERTES**

**239,095**

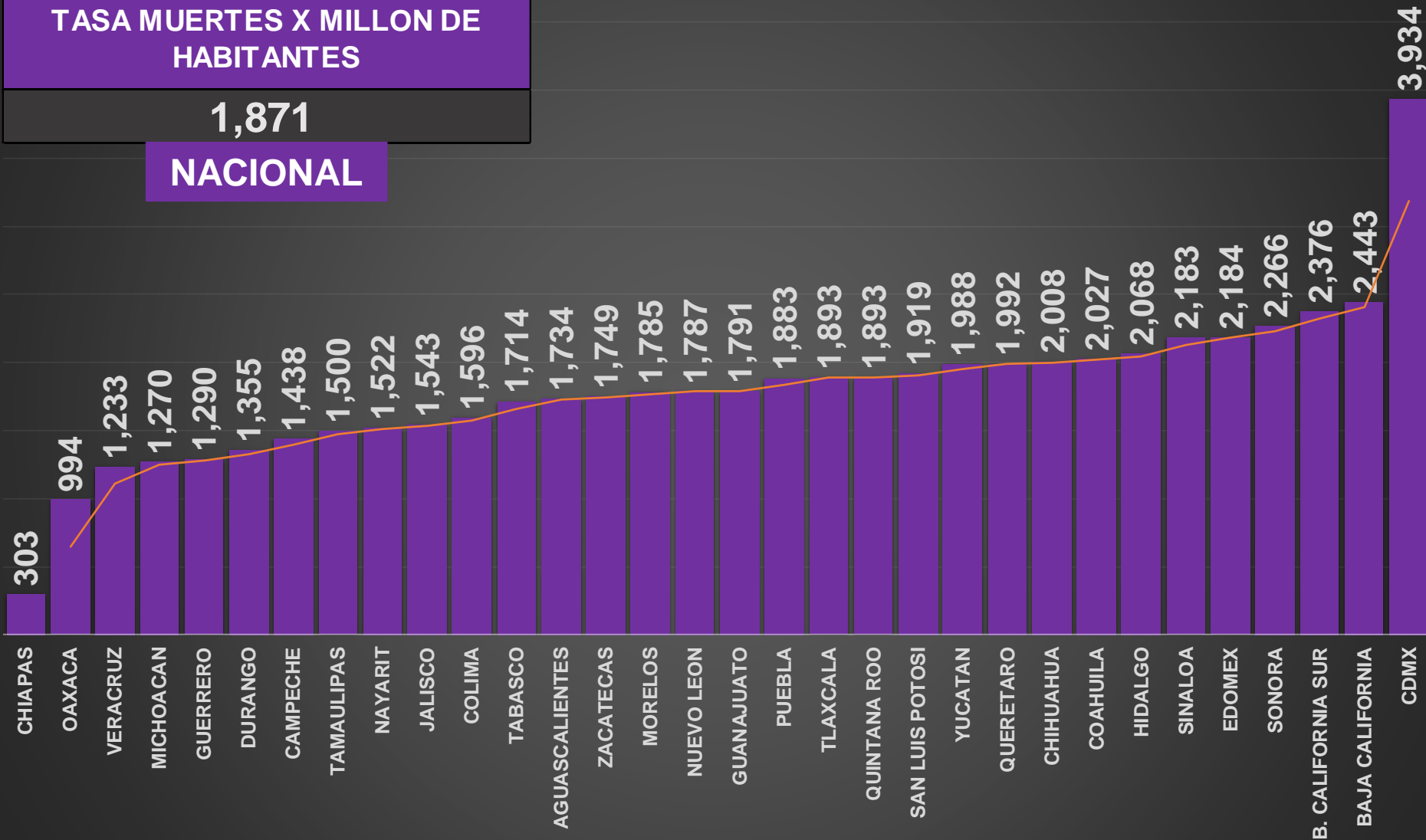
**NACIONAL**



## TASA MUERTES X MILLON DE HABITANTES

1,871

NACIONAL





# ÚNETE A LOS GRUPOS DE WHATSAPP Y RECIBE TODOS LOS DÍAS ESTADÍSTICAS

(Pulsa un ícono, si el grupo se llenó, intenta en otro)



CONTACTO

 **(52) 449 919 3645**

 [carlos@TRresearch.mx](mailto:carlos@TRresearch.mx)  [tresearch.mx](https://www.tresearch.mx)

    [@TRresearch](https://www.instagram.com/TRresearch)