



LÍDERES EN INVESTIGACIÓN ONLINE

ESTADÍSTICAS COVID-19

ÚNETE A LOS NUEVOS GRUPO DE WHATSAPP Y RECIBE



TODOS LOS DÍAS ESTADÍSTICAS

(Pulsa un ícono, si el grupo se llenó, intenta en otro)



CONTACTO

 **(52) 449 919 3645**

 carlos@TRResearch.mx  tresearch.mx

    [@TRResearch](https://www.youtube.com/@TRResearch)

PAÍSES CON MÁS CONTAGIOS REPORTADOS

TOP 10 CONTAGIOS TOTALES



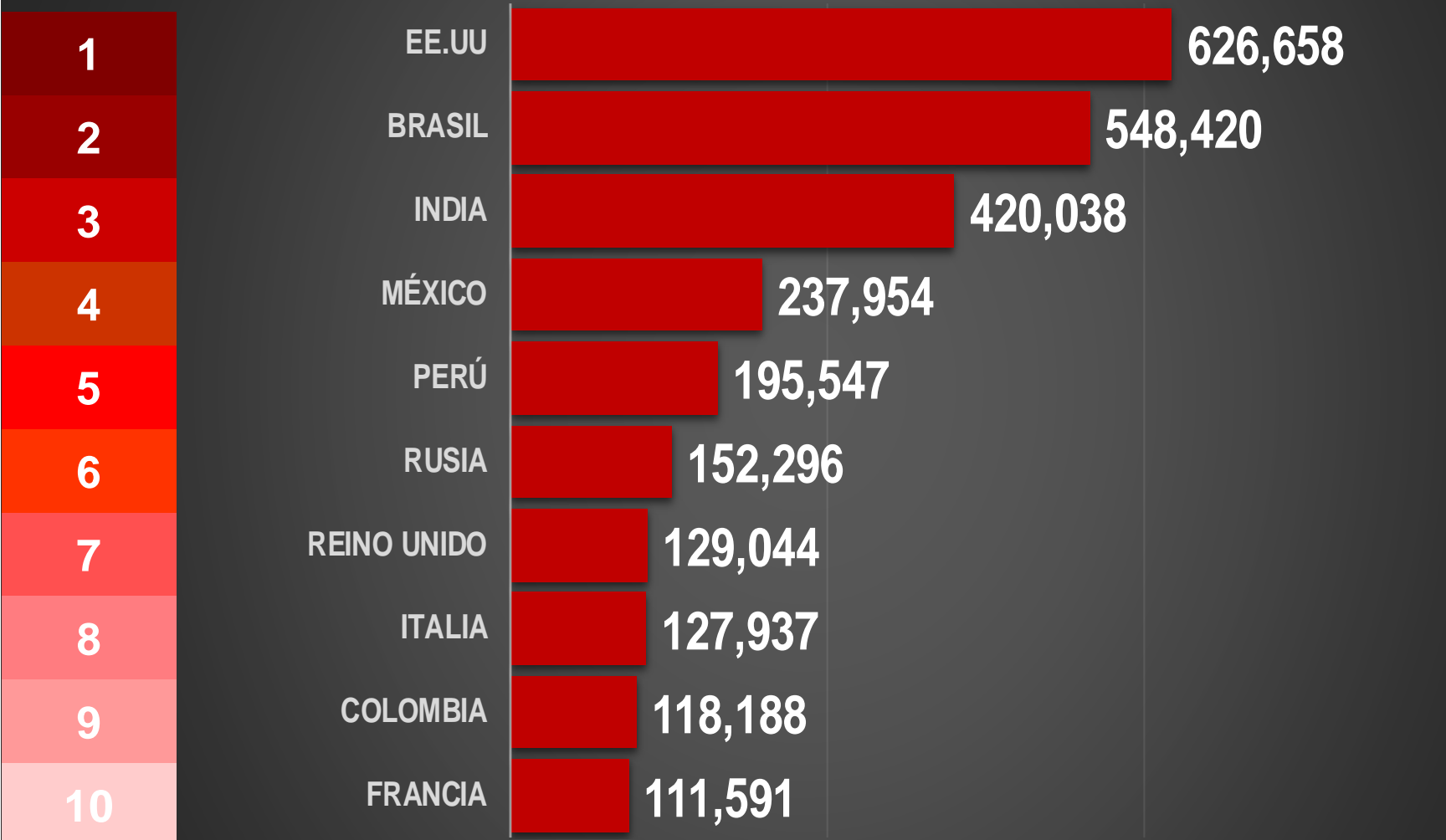
PAÍSES CON MÁS CONTAGIOS REPORTADOS

TOP 10 CONTAGIOS REPORTADOS HOY



PAÍSES CON MÁS MUERTES EN EL MUNDO

TOP 10 MUERTES TOTALES



PAÍSES CON MÁS MUERTES REPORTADAS HOY

TOP 10 MUERTES POR DÍA



MUERTES EN LOS 10 PAÍSES CON MÁS HABITANTES DEL MUNDO

HABITANTES ↕



**MÉXICO REGISTRA
MÁS MUERTES
QUE 6 PAÍSES CON
MÁS HABITANTES
QUE MX**

PAÍSES CON MÁS MUERTES POR MILLÓN DE HABITANTES

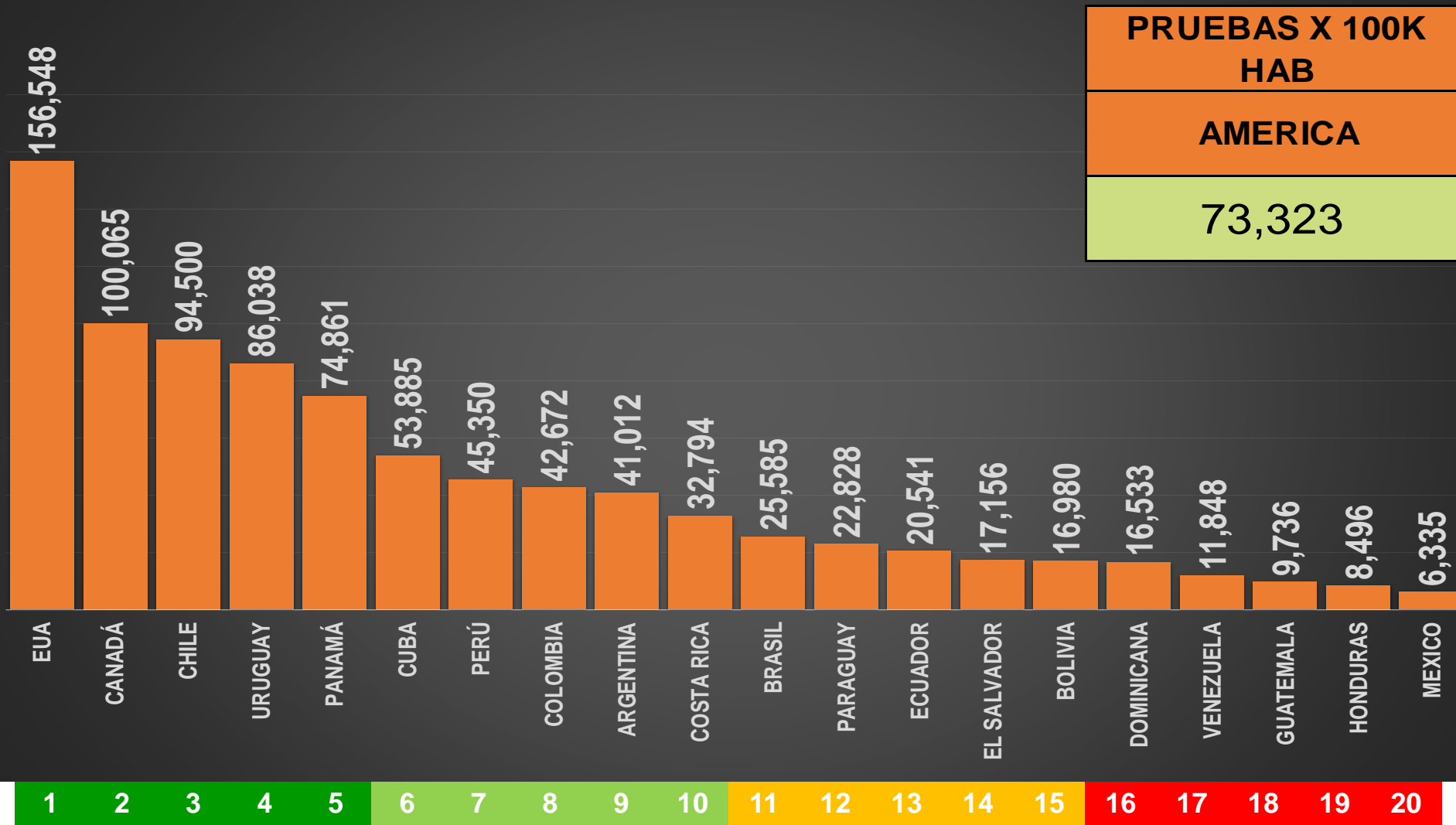
TOP 10 MUERTES X MILLÓN

1	Perú	5,845
2	Hungría	3,116
3	República Checa	2,828
4	Bulgaria	2,639
5	Brasil	2,561
6	Colombia	2,297
7	Eslovaquia	2,295
8	Argentina	2,265
9	Bélgica	2,166
10	Eslovenia	2,129
11	Italia	2,119
12	Croacia	2,022
13	Paraguay	2,014
14	Polonia	1,990

20 PAÍSES DE AMÉRICA

PAÍS	POBLACIÓN	TOTAL DE	TOTAL	TOTAL	CASOS	PRUEBAS X 100K HAB	TASA DE	TASA MUERTES	
		CASOS	MUERTES	RECUPERADOS	CRÍTICOS	AMERICA	RECUPERADOS	X MILLON DE HAB	
	AMÉRICA	988,325,678	76,578,797	2,001,802	67,230,576	40,081	73,323	87%	2,025
1	PERÚ	33,449,380	2,099,522	195,547	1,720,665	1,951	45,350	82%	5,846
2	ECUADOR	7,921,506	480,720	30,797	443,880	759	20,541	92%	3,888
3	BRASIL	214,132,782	19,632,443	548,420	18,331,462	8,318	25,585	93%	2,561
4	COLOMBIA	51,447,187	4,705,734	118,188	4,462,579	8,155	42,672	95%	2,297
5	ARGENTINA	45,627,434	4,827,973	103,359	4,464,987	4,358	41,012	92%	2,265
6	PARAGUAY	7,223,663	448,508	14,550	410,297	388	22,828	91%	2,014
7	EUA	333,024,330	35,283,050	626,658	29,497,876	6,719	156,548	84%	1,882
8	MEXICO	127,792,286	2,726,160	237,954	2,120,815	4,798	6,335	78%	1,862
9	CHILE	19,287,015	1,606,358	34,875	1,559,891	1,813	94,500	97%	1,808
10	URUGUAY	3,486,275	380,151	5,919	371,116	84	86,038	98%	1,698
11	PANAMÁ	4,385,353	427,987	6,743	408,155	133	74,861	95%	1,538
12	BOLIVIA	11,838,579	466,318	17,576	396,914	200	16,980	85%	1,485
13	COSTA RICA	5,142,535	398,608	4,941	322,423	363	32,794	81%	961
14	HONDURAS	10,068,307	285,375	7,558	97,200	677	8,496	34%	751
15	CANADÁ	38,086,613	1,425,702	26,539	1,394,612	244	100,065	98%	697
16	GUATEMALA	18,259,733	347,496	10,063	302,441	5	9,736	87%	551
17	EL SALVADOR	6,520,299	84,144	2,538	75,608	118	17,156	90%	389
18	DOMINICANA	10,961,113	339,302	3,931	292,697	246	16,533	86%	359
19	CUBA	11,319,406	316,383	2,203	276,689	328	53,885	87%	195
20	VENEZUELA	28,351,882	296,863	3,443	280,269	424	11,848	94%	121

NÚMERO DE PRUEBAS POR CADA 100K HABITANTES

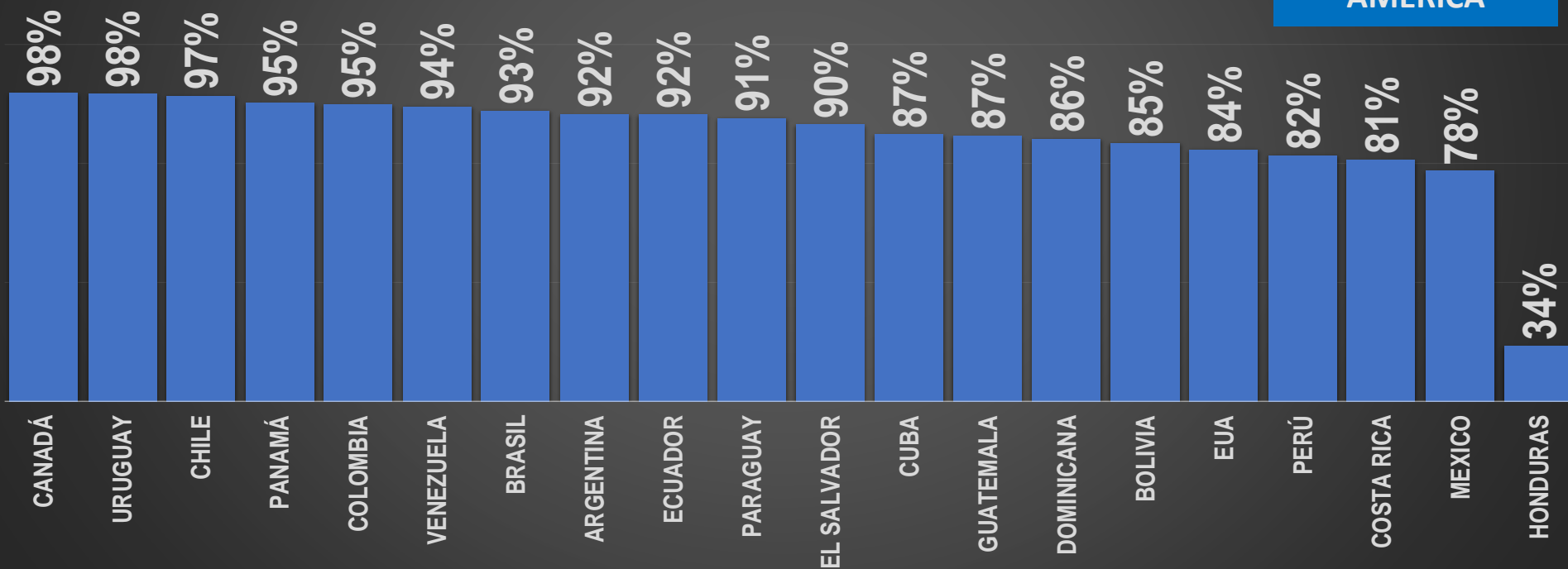


PRUEBAS X 100K HAB
AMERICA
73,323

TASA DE RECUPERADOS (COVID-19)

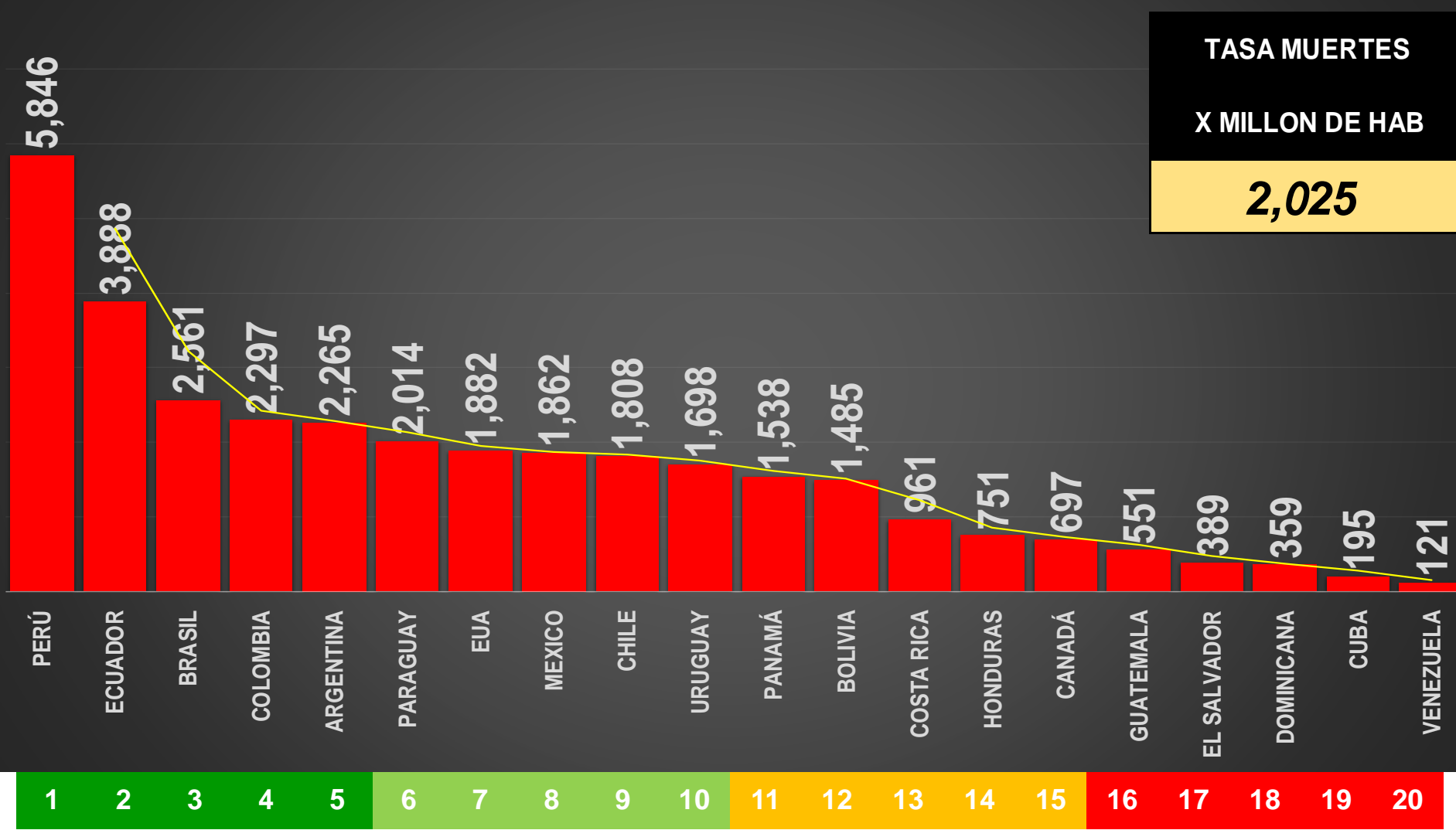
TASA DE
RECUPERADOS

87%
AMERICA



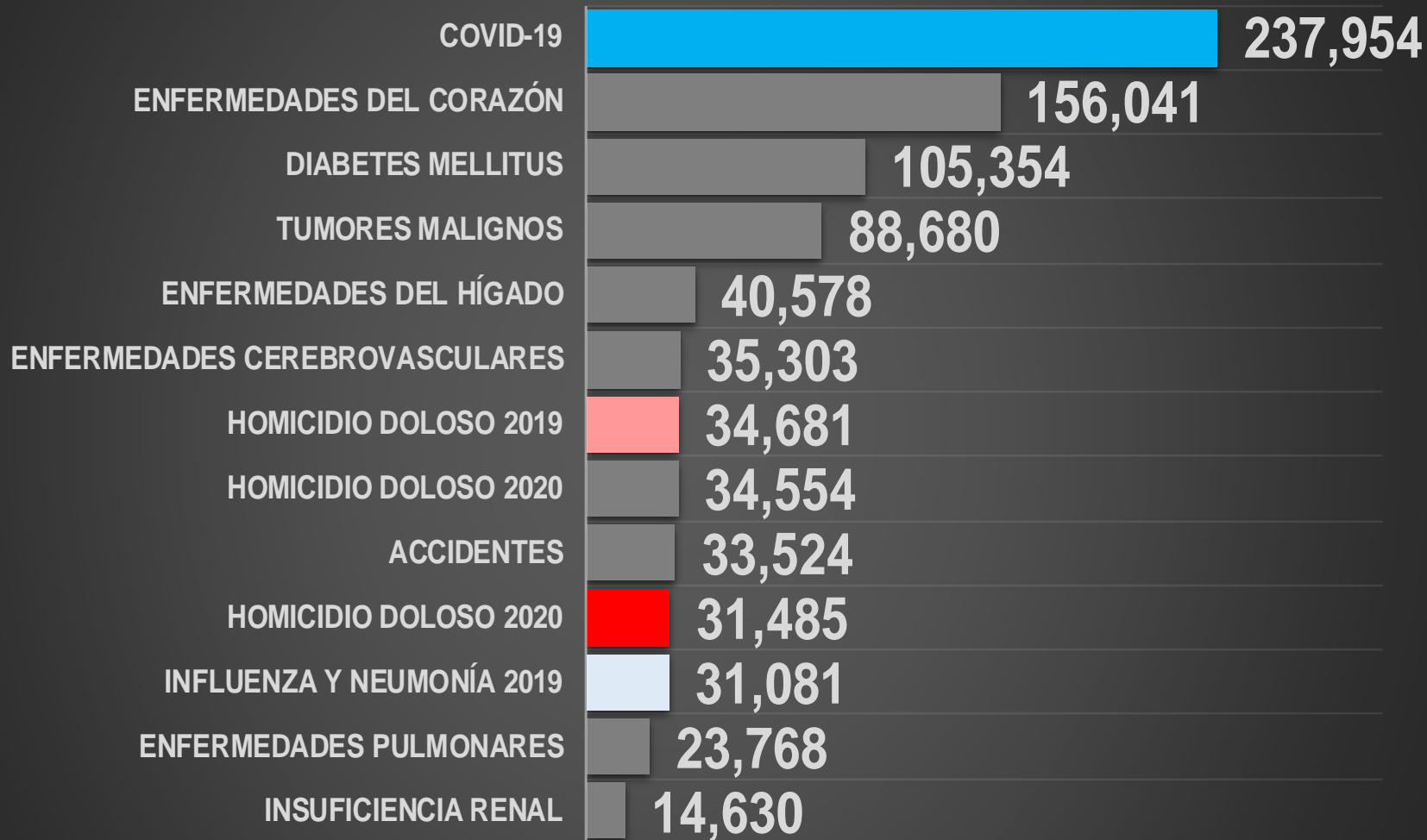
1 2 3 4 5 6 7 8 9 10 11 12 13 14 15 16 17 18 19 20

TASA DE MUERTES POR CADA MILLÓN DE HABITANTES



TASA MUERTES
X MILLON DE HAB
2,025

TOP 10 CAUSAS DE MUERTE EN MÉXICO



Fuente: INEGI 2019 CARACTERÍSTICAS DE LAS DEFUNCIONES REGISTRADAS EN MÉXICO DURANTE 2019.

TIEMPO ESTIMADO PARA VACUNAR AL 70% DE LA POBLACIÓN

MÉXICO

201 DÍAS

7 MESES

0.6 AÑOS

EUA

223 DÍAS

7 MESES

0.6 AÑOS

ARGENTINA

93 DÍAS

3 MESES

0.3 AÑOS

CHILE

15 DÍAS

0 MESES

0.0 AÑOS

<https://timetoherd.com/>

ACUMULADO VACUNACIÓN

Estrategia Nacional de Vacunación

Personas vacunadas*



COVID-19

22 julio,
2021

Esquema completo

23,121,276

Personas vacunadas con esq. completo

57%

Nuevos esquemas

17,511,158

Personas vacunadas con nuevos esquemas

43%

40,632,434

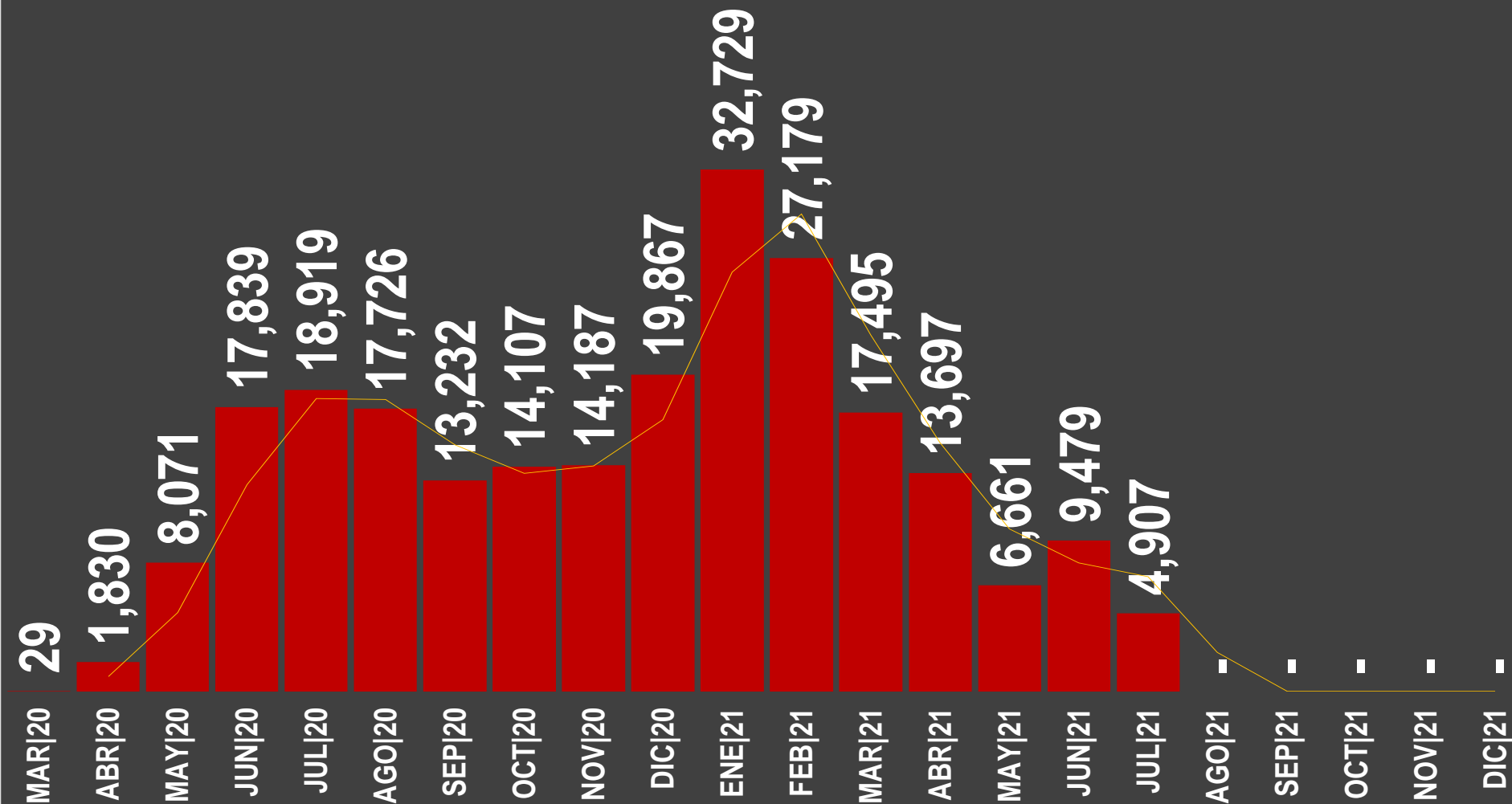
Personas vacunadas reportadas

*Datos preliminares, corte de información al 21 julio 2021 registro en plataforma.

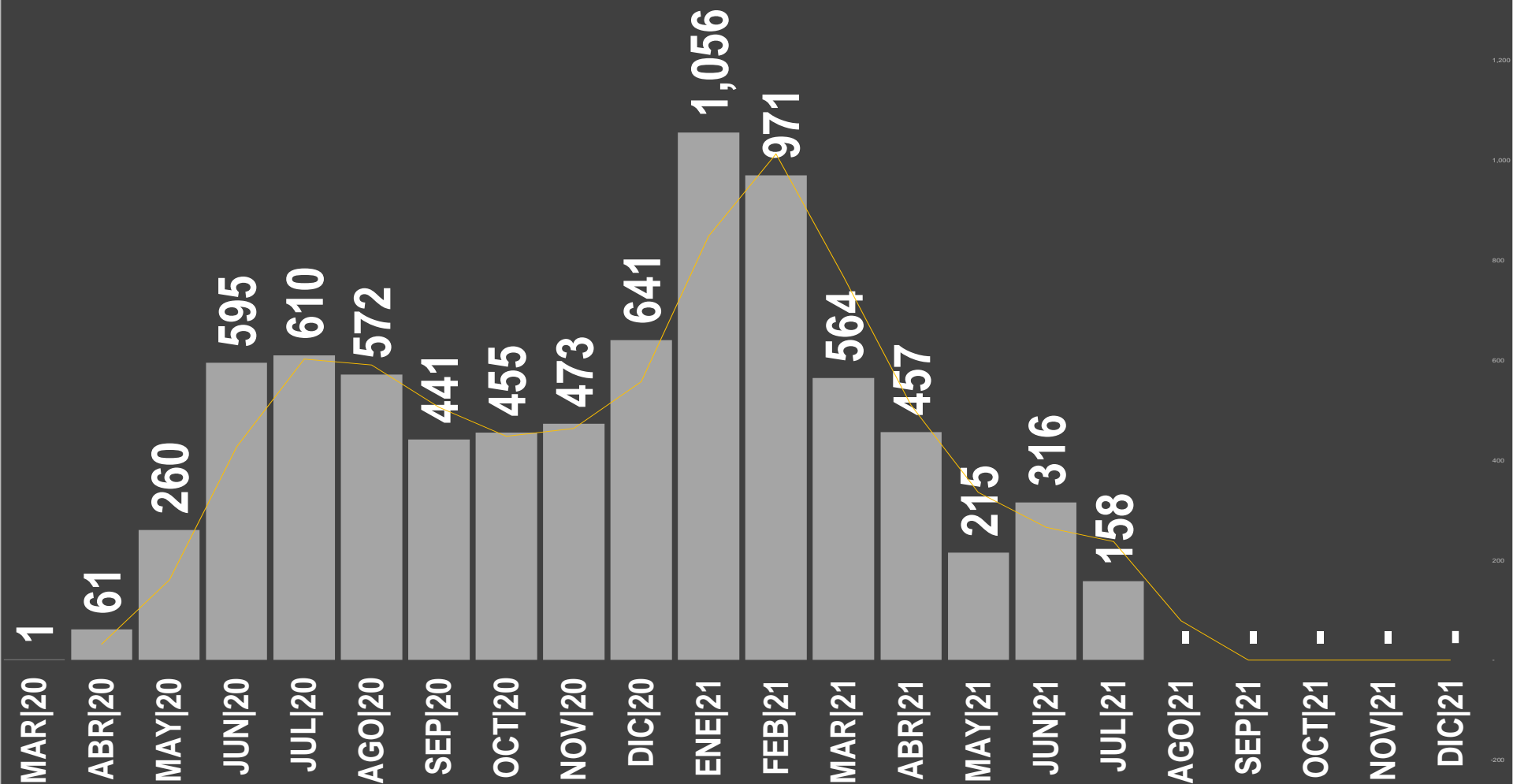
**Se toma como población mayor de 18 años un total 89,484,507 personas (proyección de población a mitad de año 2021, CONAPO)

RANKING TRResearch	ENTIDAD	POBLACIÓN	CASOS CONFIRMADOS	NÚMERO DE MUERTES	TASA MUERTES X MILLON DE HABITANTES
1	CHIAPAS	5,730,367	13,392	1,721	300
2	OAXACA	4,143,593	52,574	4,082	985
3	VERACRUZ	8,539,862	74,744	10,461	1,225
4	MICHOACAN	4,825,401	51,560	6,084	1,261
5	GUERRERO	3,657,048	47,179	4,671	1,277
6	DURANGO	1,868,996	36,105	2,525	1,351
7	CAMPECHE	1,000,617	13,741	1,422	1,421
8	TAMAULIPAS	3,650,602	70,868	5,453	1,494
9	NAYARIT	1,288,571	15,858	1,944	1,509
10	JALISCO	8,409,693	98,544	12,926	1,537
11	COLIMA	785,153	13,971	1,247	1,588
12	TABASCO	2,572,287	83,869	4,388	1,706
13	AGUASCALIENTES	1,434,635	27,359	2,485	1,732
14	ZACATECAS	1,666,426	32,215	2,912	1,747
15	NUEVO LEON	5,610,153	136,014	9,964	1,776
16	MORELOS	2,044,058	36,132	3,641	1,781
17	GUANAJUATO	6,228,175	136,334	11,143	1,789
18	QUINTANA ROO	1,723,259	40,301	3,225	1,871
19	PUEBLA	6,604,451	88,932	12,418	1,880
20	TLAXCALA	1,380,011	20,684	2,610	1,891
21	SAN LUIS POTOSI	2,866,142	68,116	5,491	1,916
22	YUCATAN	2,259,098	52,615	4,475	1,981
23	QUERETARO	2,279,637	72,504	4,529	1,987
24	CHIHUAHUA	3,801,487	59,351	7,626	2,006
25	COAHUILA	3,218,720	71,533	6,517	2,025
26	HIDALGO	3,086,414	42,244	6,360	2,061
27	SINALOA	3,156,674	53,050	6,761	2,142
28	EDOMEX	17,427,790	279,311	37,870	2,173
29	SONORA	3,074,745	85,539	6,922	2,251
30	B. CALIFORNIA SUR	804,708	47,038	1,896	2,356
31	BAJA CALIFORNIA	3,634,868	51,982	8,841	2,432
32	CDMX	9,018,645	752,501	35,344	3,919
	NACIONAL	127,792,286	2,726,160	237,954	1,862

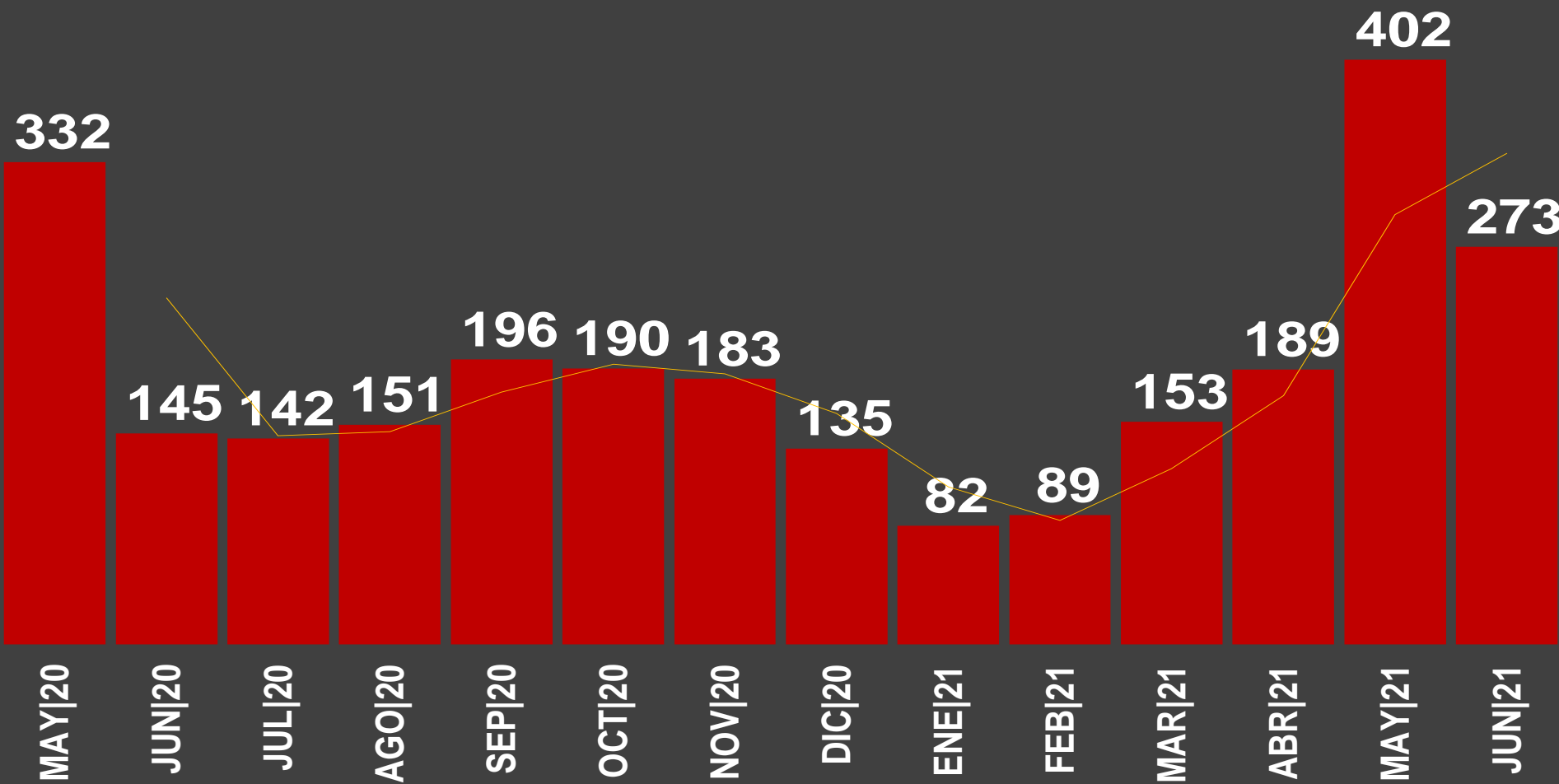
MUERTES POR MES



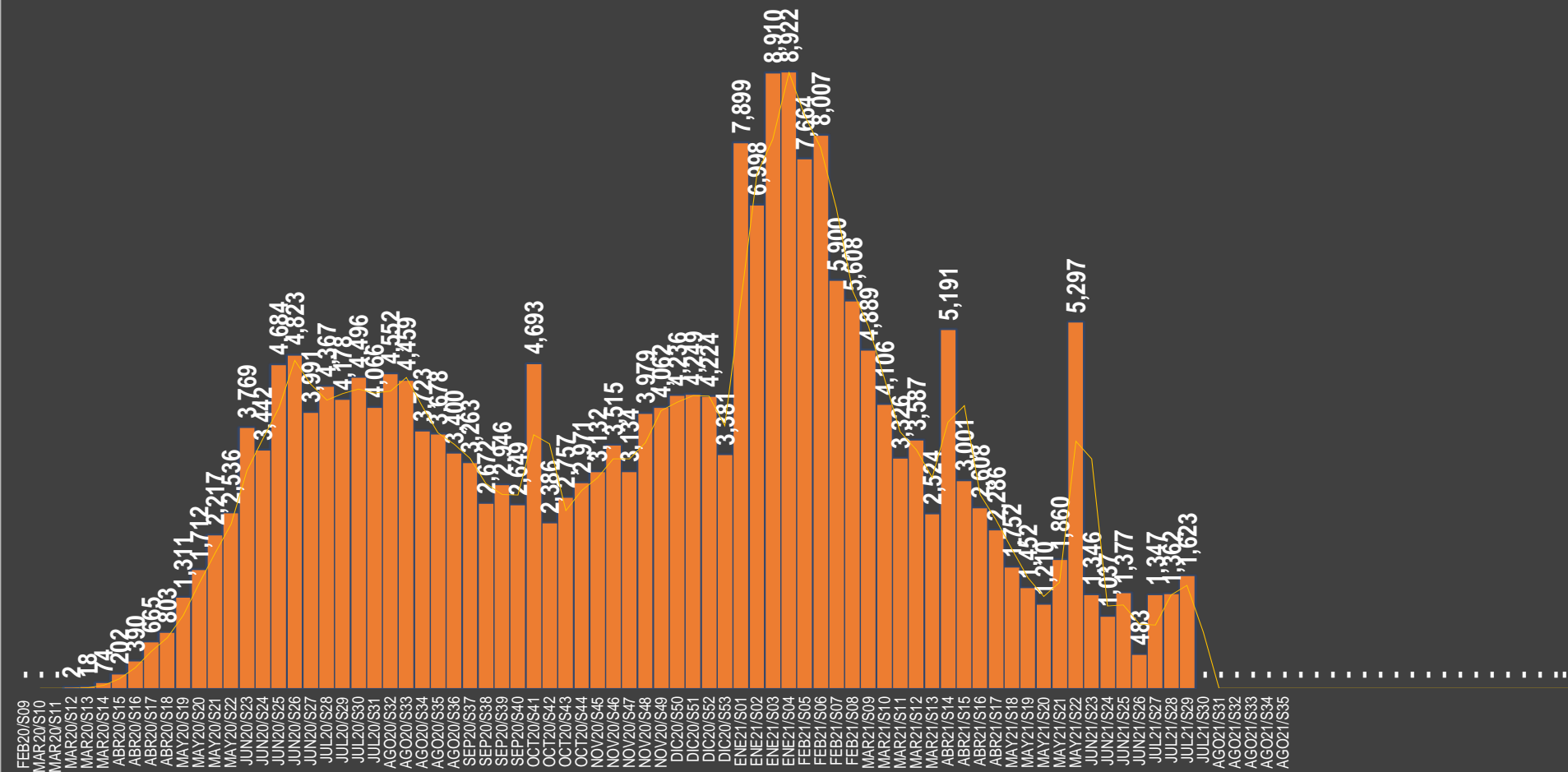
MUERTES POR DÍA



MUERTES EN SEGUNDOS

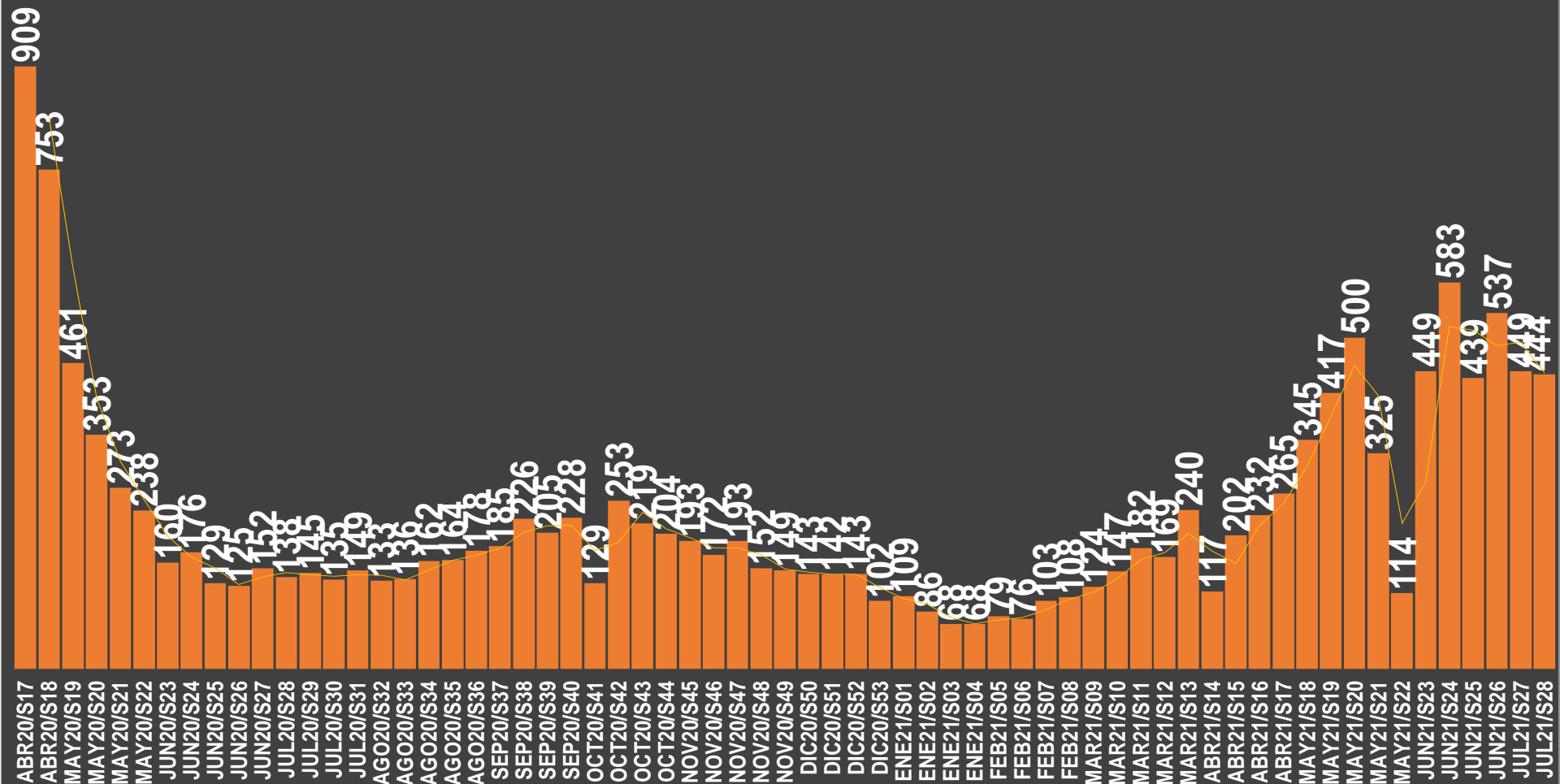


MUERTES POR SEMANA



ÚNETE AL GRUPO DE WHATSAPP Y RECIBE TODOS LOS DÍAS ESTADÍSTICAS (Pulsa un ícono, si el grupo se llenó, intenta en otro)

MUERTES EN SEGUNDOS

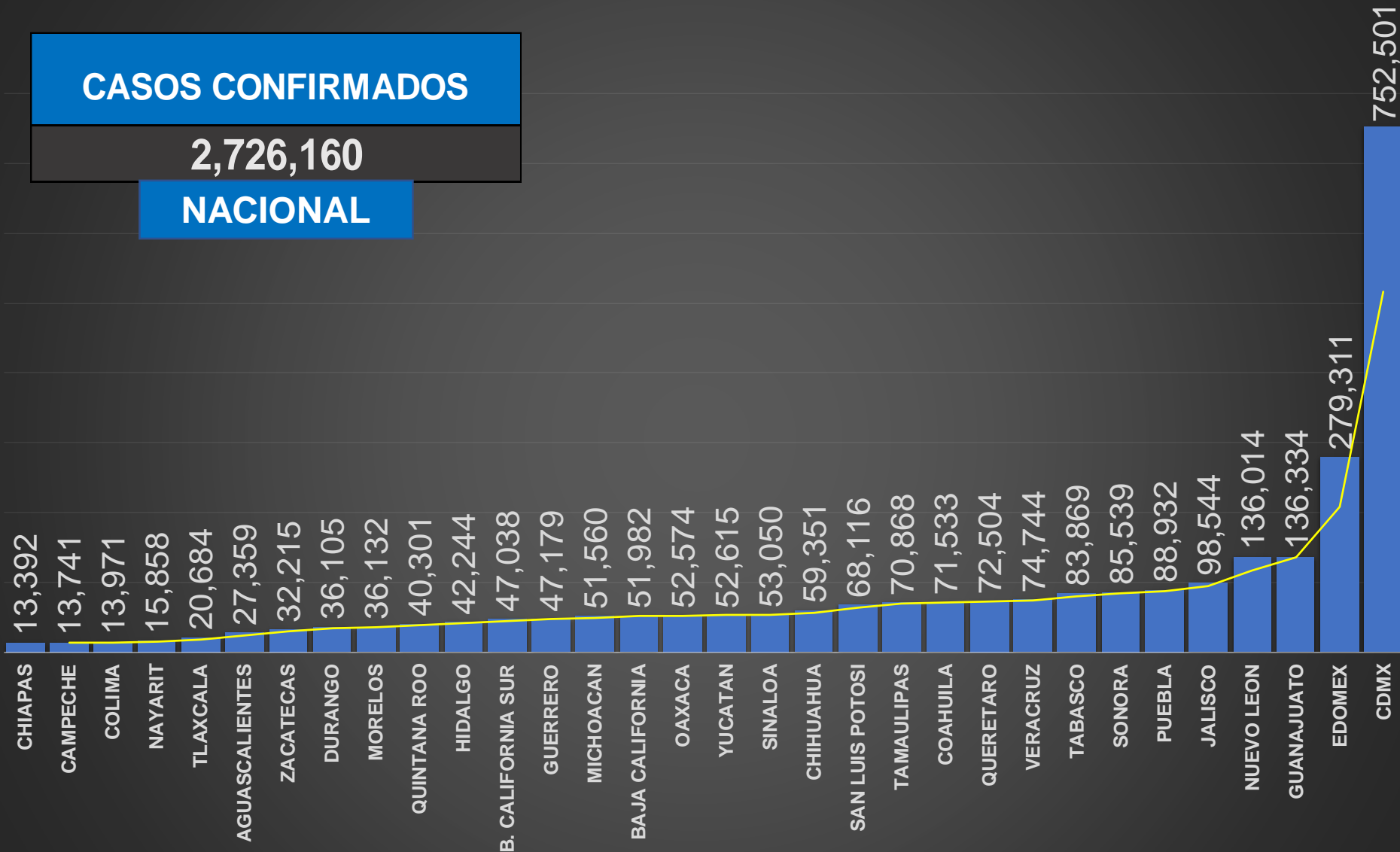


ÚNETE AL GRUPO DE WHATSAPP Y RECIBE TODOS LOS DÍAS ESTADÍSTICAS (Pulsa un ícono, si el grupo se llenó, intenta en otro)

CASOS CONFIRMADOS

2,726,160

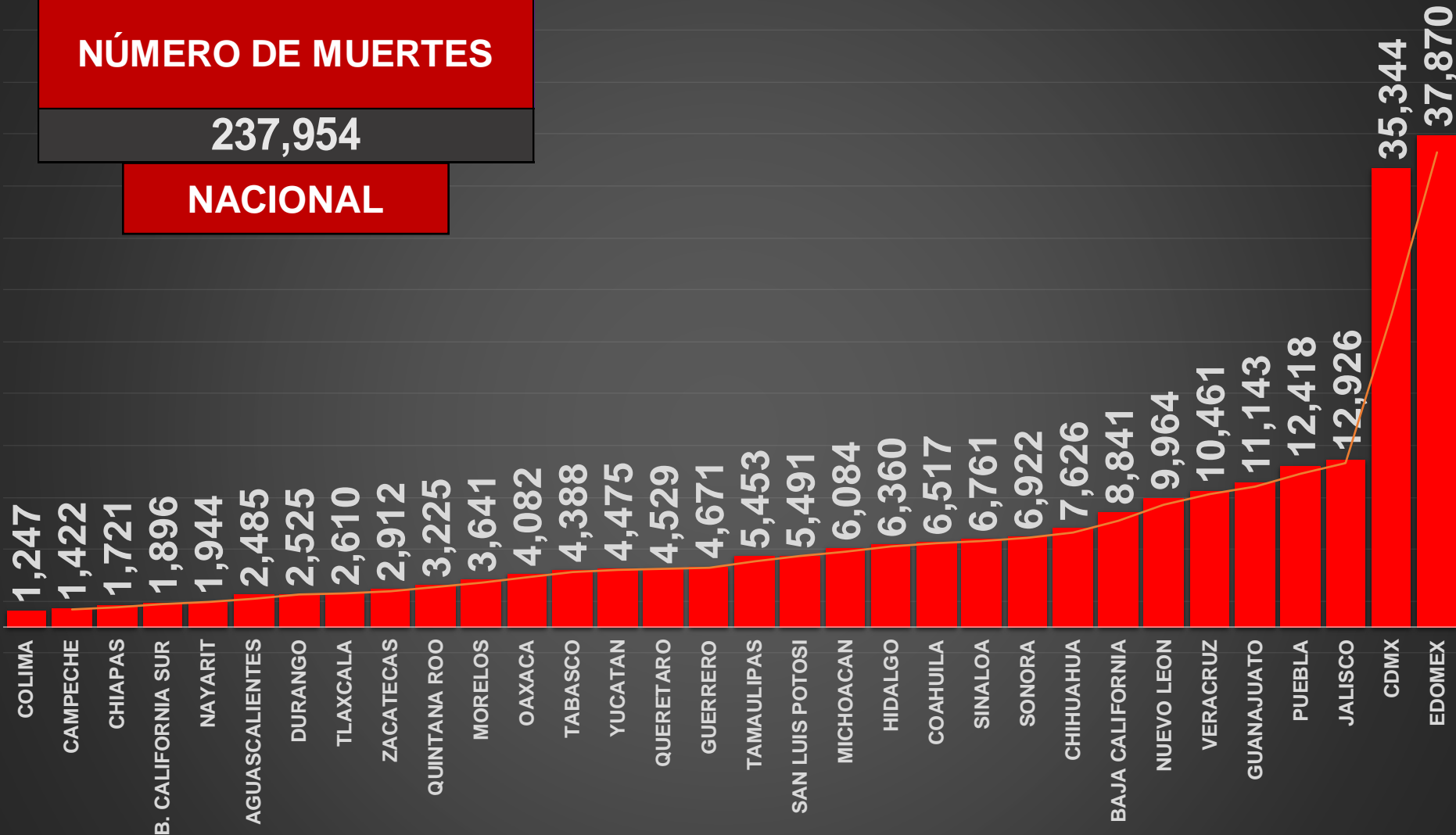
NACIONAL



NÚMERO DE MUERTES

237,954

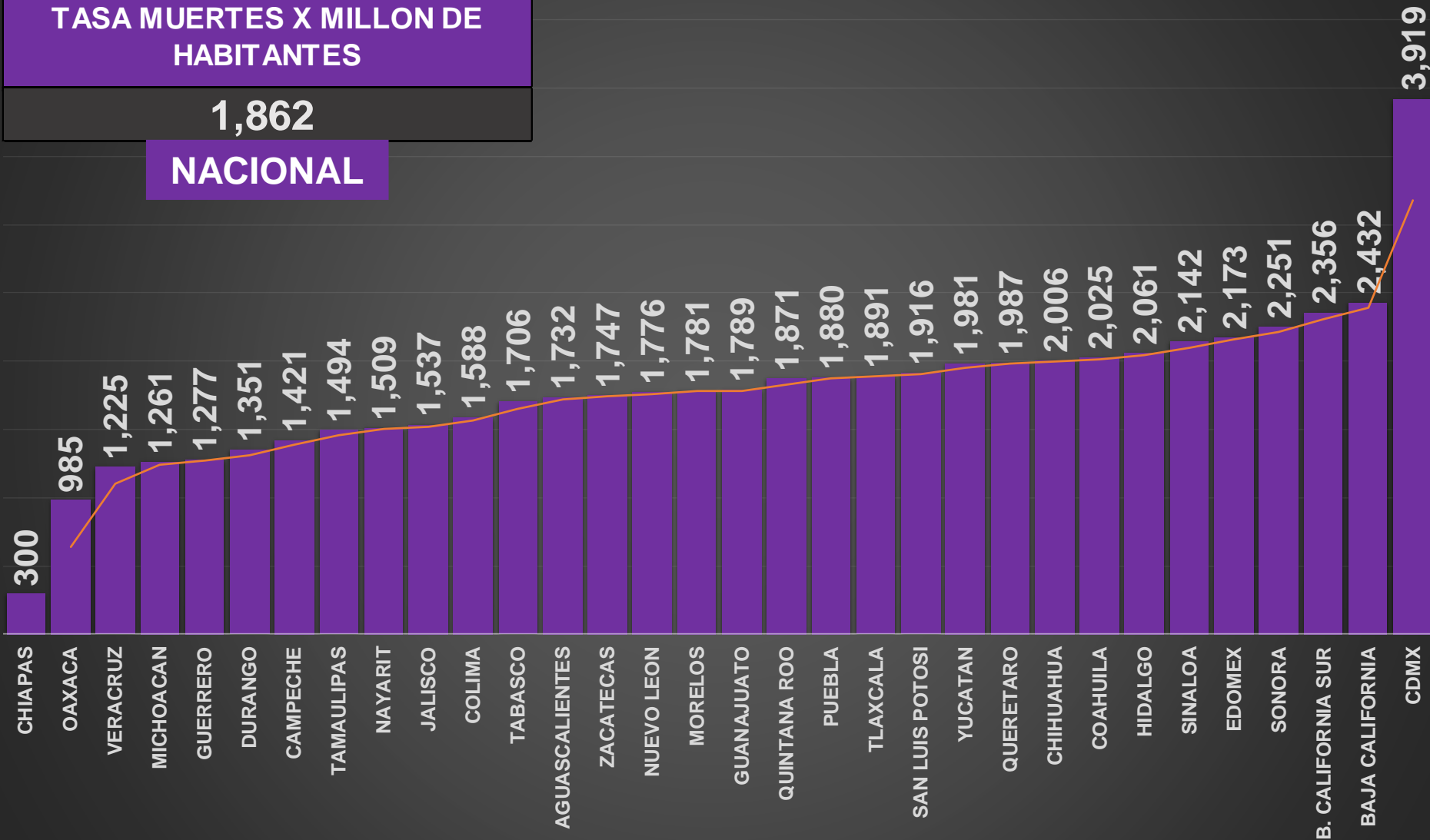
NACIONAL



TASA MUERTES X MILLON DE HABITANTES

1,862

NACIONAL



ÚNETE A LOS GRUPOS DE WHATSAPP Y RECIBE TODOS LOS DÍAS ESTADÍSTICAS

(Pulsa un ícono, si el grupo se llenó, intenta en otro)



CONTACTO

 **(52) 449 919 3645**

 carlos@TRresearch.mx  [tresearch.mx](https://www.tresearch.mx)

    [@TRresearch](https://www.instagram.com/TRresearch)