



**DE LAS HERAS**  
DEMOTECNIA

# San Luis Potosí Estudio de Opinión Pública

Resumen de Resultados

Noviembre de 2020

# Ficha Técnica

Tipo de Estudio:	Cuantitativo en vivienda	Levantamiento:	Del 06 al 08 de noviembre de 2020
Universo de análisis:	Personas mayores de 18 años con credencial de elector		
Detalles de planteamiento metodológico:	<p>Se llevó a cabo una encuesta estatal considerando 1,000 entrevistas.</p> <p>Las personas a entrevistar se seleccionaron de la siguiente manera:</p> <ul style="list-style-type: none"><li>■ Se clasificaron las secciones en siete estratos, de acuerdo al tipo de competencia electoral registrada en cada sección.</li><li>■ A cada estrato se le asignaron tantas entrevistas como las resultantes de multiplicar 1,000 por la proporción de electores que le corresponden.</li><li>■ En cada estrato se seleccionaron de manera aleatoria tantas secciones como el resultado de dividir el número de entrevistas que le fueron asignados entre diez, ponderando después por la lista nominal de cada sección. Al interior de cada sección se seleccionaron al azar dos manzanas.</li><li>■ En cada manzana seleccionada se llevó a cabo una selección sistemática de viviendas con arranque aleatorio. Se entrevistó a la persona que acudió a abrir la puerta, siempre y cuando tuviera credencial de elector domiciliada en el municipio donde se hacía la entrevista.</li></ul>		
Resultados para:	Con un 95% de confianza, el error estadístico esperado para este estudio es de +/- 3.2%.		



# Resultados de la Investigación

# Evaluación de aspirantes

	Lo conoce	*Calificación cuantitativa	Mejor Gobernador	Peor Gobernador	Balance
Ricardo Gallardo Cardona	57%	6.3	28%	15%	13%
Sonia Mendoza Díaz	38%	6.5	11%	4%	7%
Primo Dothé Mata	11%	6.2	5%	2%	3%
Octavio Pedroza Gaitán	18%	6.0	5%	2%	3%
Adrián Esper Cárdenas	9%	6.1	3%	2%	1%
Enrique Galindo Ceballos	10%	5.5	1%	1%	0%
Joel Ramírez Díaz	6%	6.1	1%	1%	0%
Marco Gama Basarte	7%	6.1	2%	3%	-1%
Leonel Serrato Sánchez	7%	5.4	1%	2%	-1%
Juan Ramiro Robledo Ruiz	13%	5.7	1%	2%	-1%
Xavier Nava Palacios	42%	5.1	7%	14%	-7%

# ¿Quién cree usted que tiene más posibilidades de ganar la próxima elección para Gobernador de San Luis Potosí?

Ricardo Gallardo	34%
Xavier Nava	10%
Sonia Mendoza	6%
Primo Dothé	4%
Adrián Esper	3%
Octavio Pedroza	3%
Leonel Serrato	2%
Juan Ramiro Robledo	2%
Joel Ramírez	1%
Enrique Galindo	1%
Marco Gama	1%
No los conoce	8%
Todos / Cualquiera	1%
Ninguno	4%
No sabe	20%

## ¿Cuál de las siguientes personas piensa usted que está **más capacitada** para **resolver los problemas del estado**?


Ricardo Gallardo	27%
Sonia Mendoza	9%
Xavier Nava	6%
Primo Dothé	4%
Octavio Pedroza	4%
Adrián Esper	3%
Joel Ramírez	2%
Enrique Galindo	2%
Juan Ramiro Robledo	2%
Leonel Serrato	1%
Marco Gama	1%
No los conoce	10%
Todos / Cualquiera	2%
Ninguno	7%
No sabe	20%

# Si éstos fueran los candidatos a Gobernador de San Luis Potosí, ¿por cuál de ellos votaría?






Careo 1

	SAN LUIS POTOSÍ
Ricardo Gallardo 	30%
Leonel Serrato 	17%
Xavier Nava 	15%
Joel Ramírez 	9%
No los conoce	6%
Todos / Cualquiera	0%
Ninguno	10%
No sabe	13%






Careo 2

	SAN LUIS POTOSÍ
Ricardo Gallardo 	29%
Leonel Serrato 	15%
Octavio Pedroza 	9%
Joel Ramírez 	8%
Xavier Nava 	7%
No los conoce	7%
Todos / Cualquiera	1%
Ninguno	10%
No sabe	14%






Careo 3

	SAN LUIS POTOSÍ
Ricardo Gallardo 	29%
Primo Dothé 	14%
Octavio Pedroza 	11%
Xavier Nava 	8%
Joel Ramírez 	7%
No los conoce	6%
Todos / Cualquiera	0%
Ninguno	11%
No sabe	14%

Careo 4

	SAN LUIS POTOSÍ
Ricardo Gallardo 	28%
Adrián Esper 	15%
Octavio Pedroza 	11%
Joel Ramírez 	8%
Xavier Nava 	8%
No los conoce	6%
Todos / Cualquiera	1%
Ninguno	10%
No sabe	13%

Careo 5

	SAN LUIS POTOSÍ
Ricardo Gallardo 	28%
Sonia Mendoza 	14%
Adrián Esper 	13%
Joel Ramírez 	7%
Xavier Nava 	7%
No los conoce	8%
Todos / Cualquiera	0%
Ninguno	10%
No sabe	13%



# Si éstos fueran los candidatos a Gobernador de San Luis Potosí, ¿por cuál de ellos votaría?




Careo 6

	SAN LUIS POTOSÍ
Ricardo Gallardo 	30%
Xavier Nava  	22%
Adrián Esper 	17%
No los conoce	6%
Todos / Cualquiera	1%
Ninguno	12%
No sabe	12%




Careo 7

	SAN LUIS POTOSÍ
Ricardo Gallardo 	31%
Xavier Nava  	21%
Juan Ramiro Robledo 	17%
No los conoce	6%
Todos / Cualquiera	1%
Ninguno	10%
No sabe	14%





Careo 8

	SAN LUIS POTOSÍ
Ricardo Gallardo 	43%
Xavier Nava  	25%
No los conoce	5%
Todos / Cualquiera	1%
Ninguno	12%
No sabe	14%

Careo 9

	SAN LUIS POTOSÍ
Ricardo Gallardo 	37%
Xavier Nava 	16%
Adrián Esper 	15%
No los conoce	6%
Todos / Cualquiera	1%
Ninguno	11%
No sabe	14%

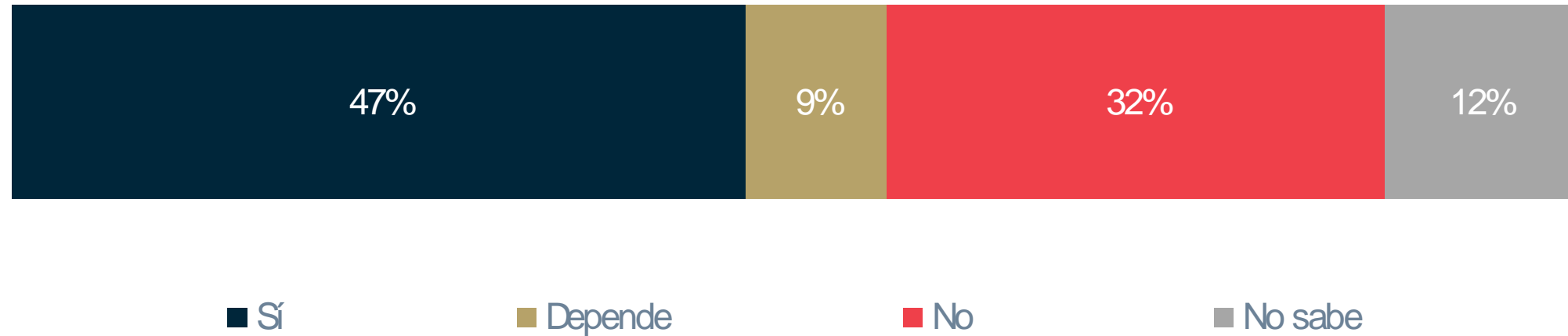
Careo 10

	SAN LUIS POTOSÍ
Ricardo Gallardo 	30%
Xavier Nava  	15%
Juan Ramiro Robledo 	14%
Octavio Pedroza 	10%
No los conoce	6%
Todos / Cualquiera	0%
Ninguno	11%
No sabe	14%





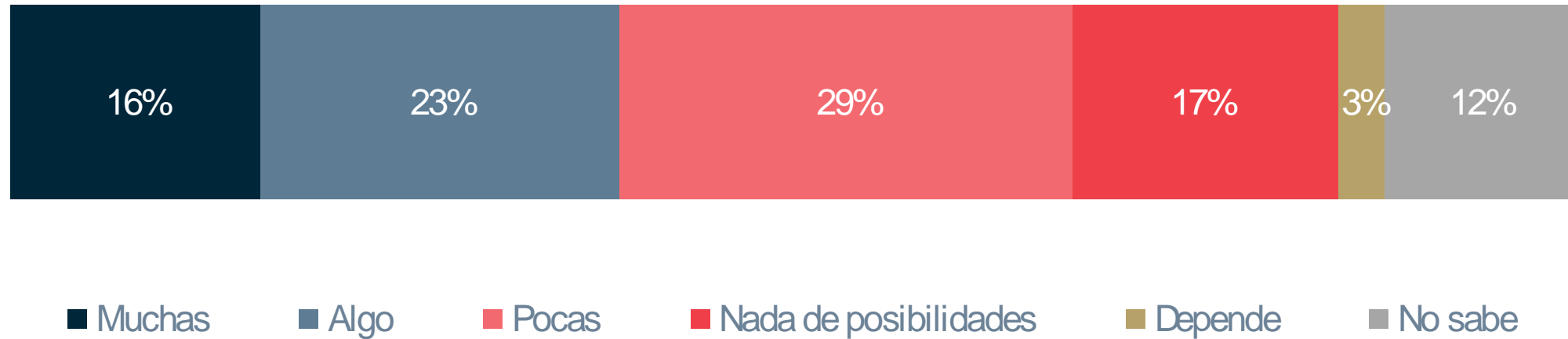
¿Usted estaría dispuesto a **votar** por una **alianza** conformada por **MORENA, el PT y el Partido Verde** para la **próxima elección de gobernador**?



¿Usted estaría dispuesto a **votar** por un **gran frente opositor** conformado por **el PRI, el PAN y el PRD** para la **próxima elección** de gobernador?



¿Por lo que usted sabe o ha escuchado, **qué tantas posibilidades tendría de ganar** la próxima elección para gobernador, **un gran frente opositor conformado por el PRI, el PAN y el PRD?**



Calificación del  
trabajo del  
**Presidente Andrés  
Manuel López  
Obrador**

	SAN LUIS POTOSÍ
Calificaciones de 0	6%
Calificaciones de 1 a 5	13%
Calificaciones de 6 y 7	21%
Calificaciones de 8 y 9	36%
Calificaciones de 10	14%
Promedio	7.0



## ¿Usted aprueba o desaprueba el desempeño del **Presidente Andrés Manuel López Obrador?**



■ Aprueba   ■ Ni aprueba, ni desaprueba   ■ Desaprueba   ■ No sabe

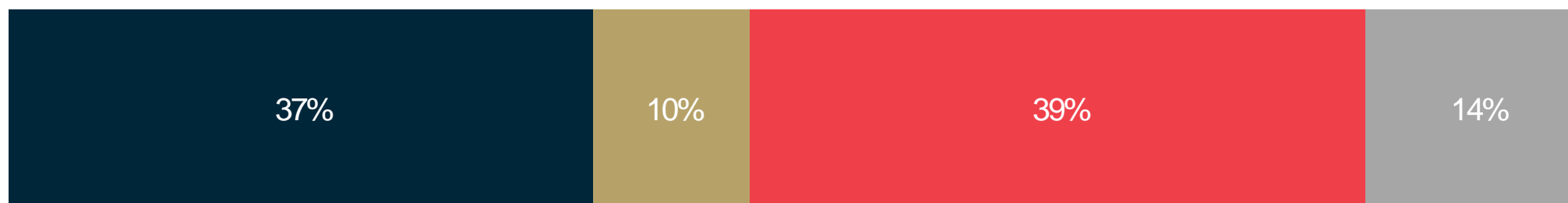


Calificación del  
trabajo del  
**Gobernador Juan  
Manuel Carreras**

	SAN LUIS POTOSÍ
Calificaciones de 0	7%
Calificaciones de 1 a 5	26%
Calificaciones de 6 y 7	25%
Calificaciones de 8 y 9	21%
Calificaciones de 10	4%
Promedio	5.8



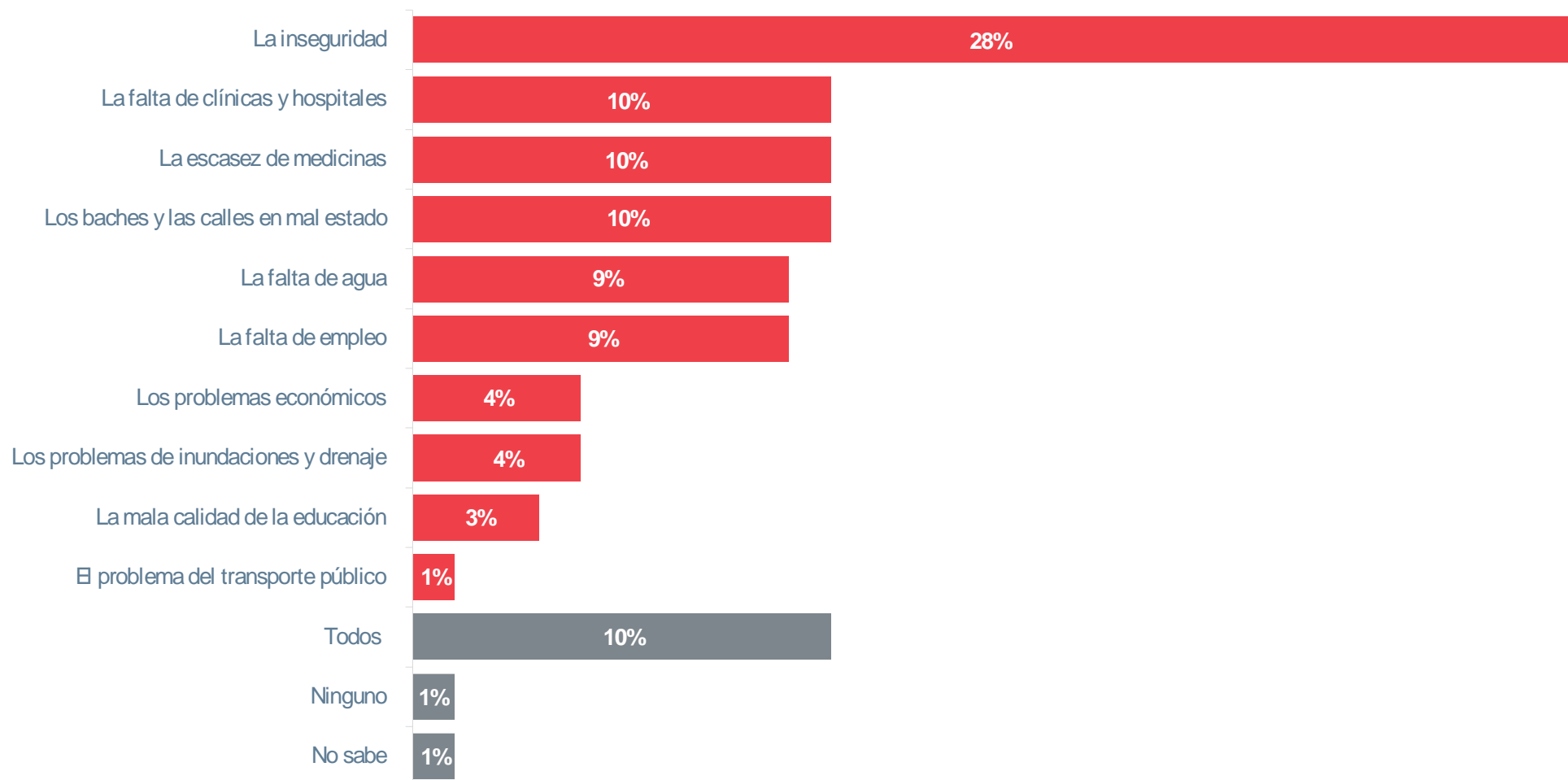
## ¿Usted **aprueba o desaprueba** el desempeño del **Gobernador Juan Manuel Carreras**?



■ Aprueba   ■ Ni aprueba, ni desaprueba   ■ Desaprueba   ■ No sabe



# ¿Cuál de éstos **problemas** le gustaría a usted que **le resolvieran primero**?







**DE LAS HERAS**  
DEMOTECNIA