

La incidencia delictiva se refiere a la presunta ocurrencia de delitos registrados en averiguaciones previas iniciadas o carpetas de investigación, reportadas por las Procuradurías de Justicia y Fiscalías Generales de las entidades federativas en el caso del fuero común y por la Procuraduría General de la República en el fuero federal.

Ante la necesidad de disponer de información más desagregada y específica sobre la incidencia delictiva, el Secretariado Ejecutivo del Sistema Nacional de Seguridad Pública, en coordinación con distintas áreas rectoras y técnicas especializadas, tanto gubernamentales como de la sociedad civil y la academia, se dio a la tarea de elaborar e implementar la nueva metodología para el registro y clasificación de los delitos y las víctimas para fines estadísticos.


En este sentido, se publican las cifras de incidencia delictiva con base en esta nueva metodología, las cuales se disponen para el periodo SEPTIEMBRE de 2015 - diciembre de 2017 y se actualizarán mes a mes a partir de ahora.

<https://www.gob.mx/sesnsp/es/articulos/incidencia-delictiva?idiom=es>



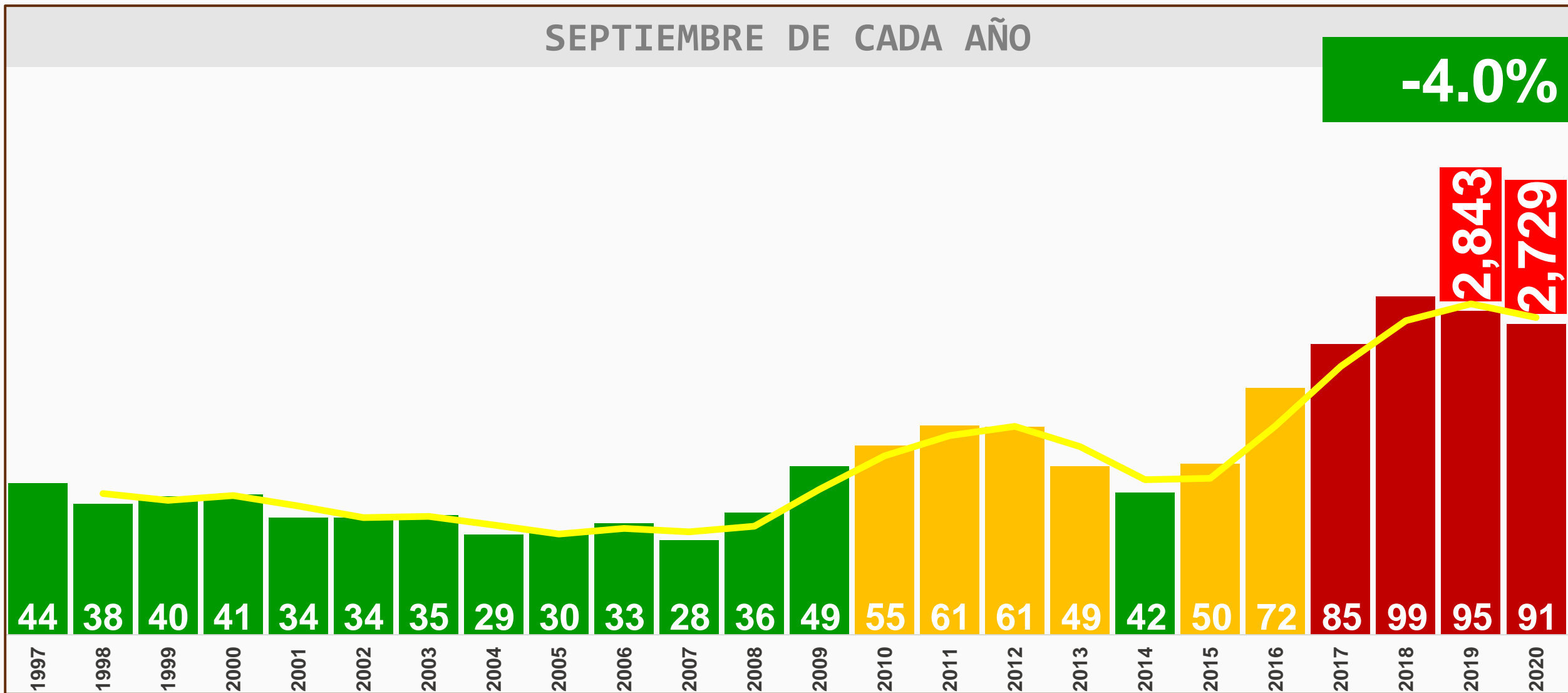
# [RANKING] INCIDENCIA DELICTIVA EN MÉXICO HOMICIDIOS SEPTIEMBRE 2020






## SEPTIEMBRE DE CADA AÑO

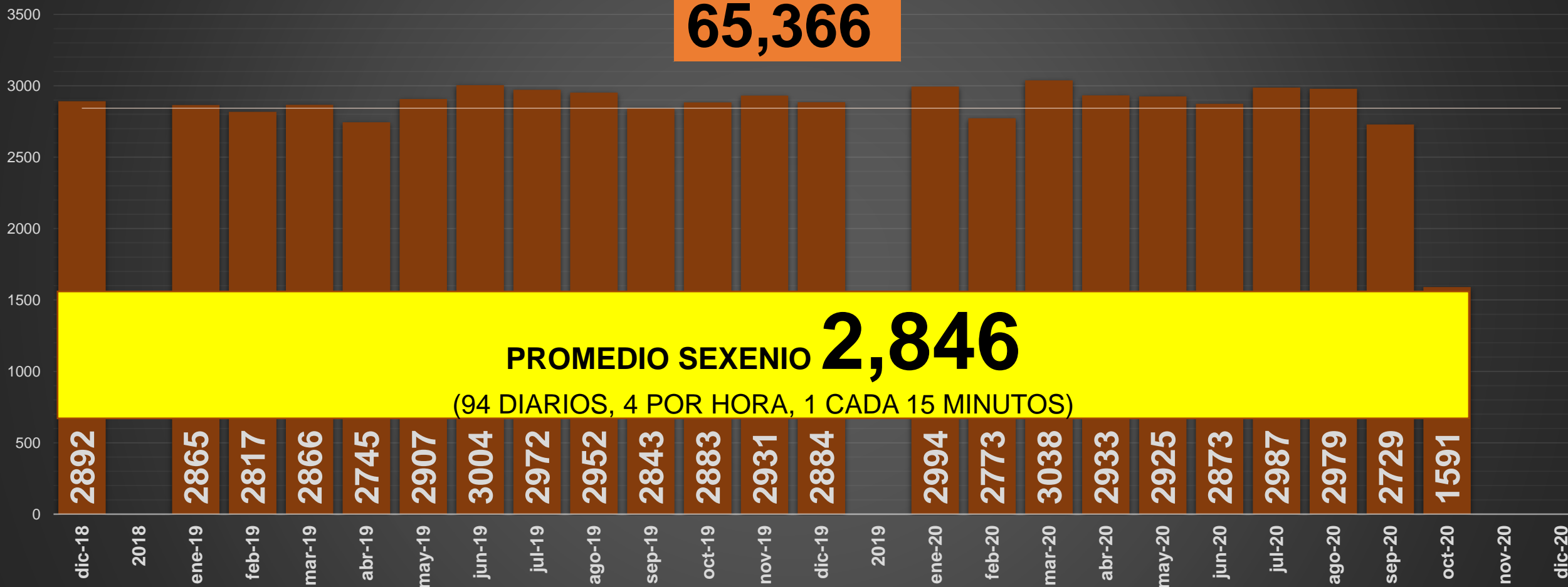
-4.0%






## HOMICIDIOS DOLOSOS SEXENIO AMLO

**65,366**





## HOMICIDIOS DOLOSOS PRIMEROS MESES DE CADA GOBIERNO

0 20,000 40,000 60,000 80,000 100,000 120,000 140,000 160,000

**VFQ**  
TOTAL 74K

**26,060**

**FCH**  
103K

**21,920**

**EPN**  
135K

**32,847**

**AMLO**

**65,366**


**VAR AMLO**

**151%**

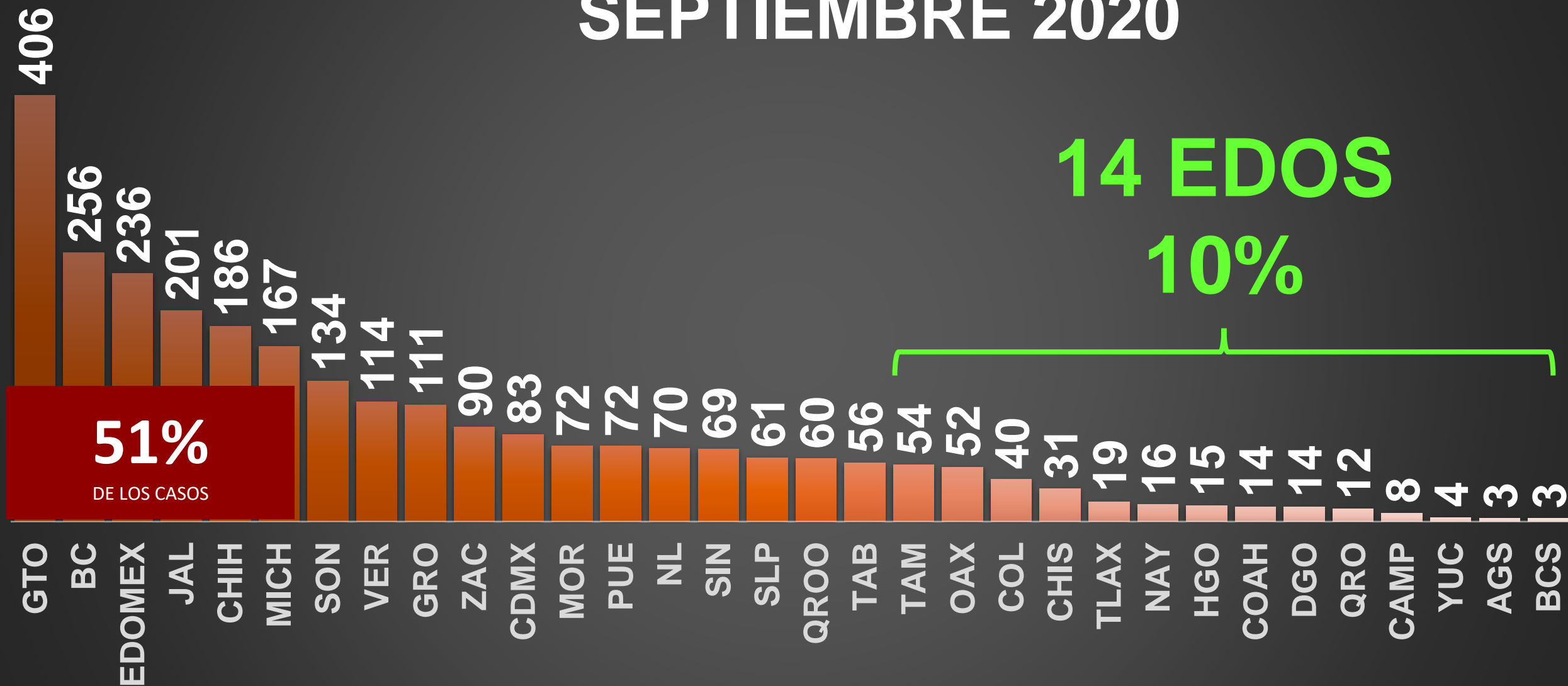
**198%**


**99%**





## SEPTIEMBRE 2020





## ACUMULADO HOMICIDIOS DOLOSOS

