



# LÍDERES EN INVESTIGACIÓN ONLINE

ESTADÍSTICAS COVID-19

# ÚNETE A LOS NUEVOS GRUPO DE WHATSAPP Y RECIBE



## TODOS LOS DÍAS ESTADÍSTICAS

(Pulsa un ícono, si el grupo se llenó, intenta en otro)



CONTACTO

 **(52) 449 919 3645**

 [carlos@TRresearch.mx](mailto:carlos@TRresearch.mx)  [tresearch.mx](http://tresearch.mx)

    [@TRresearch](https://www.instagram.com/TRresearch)

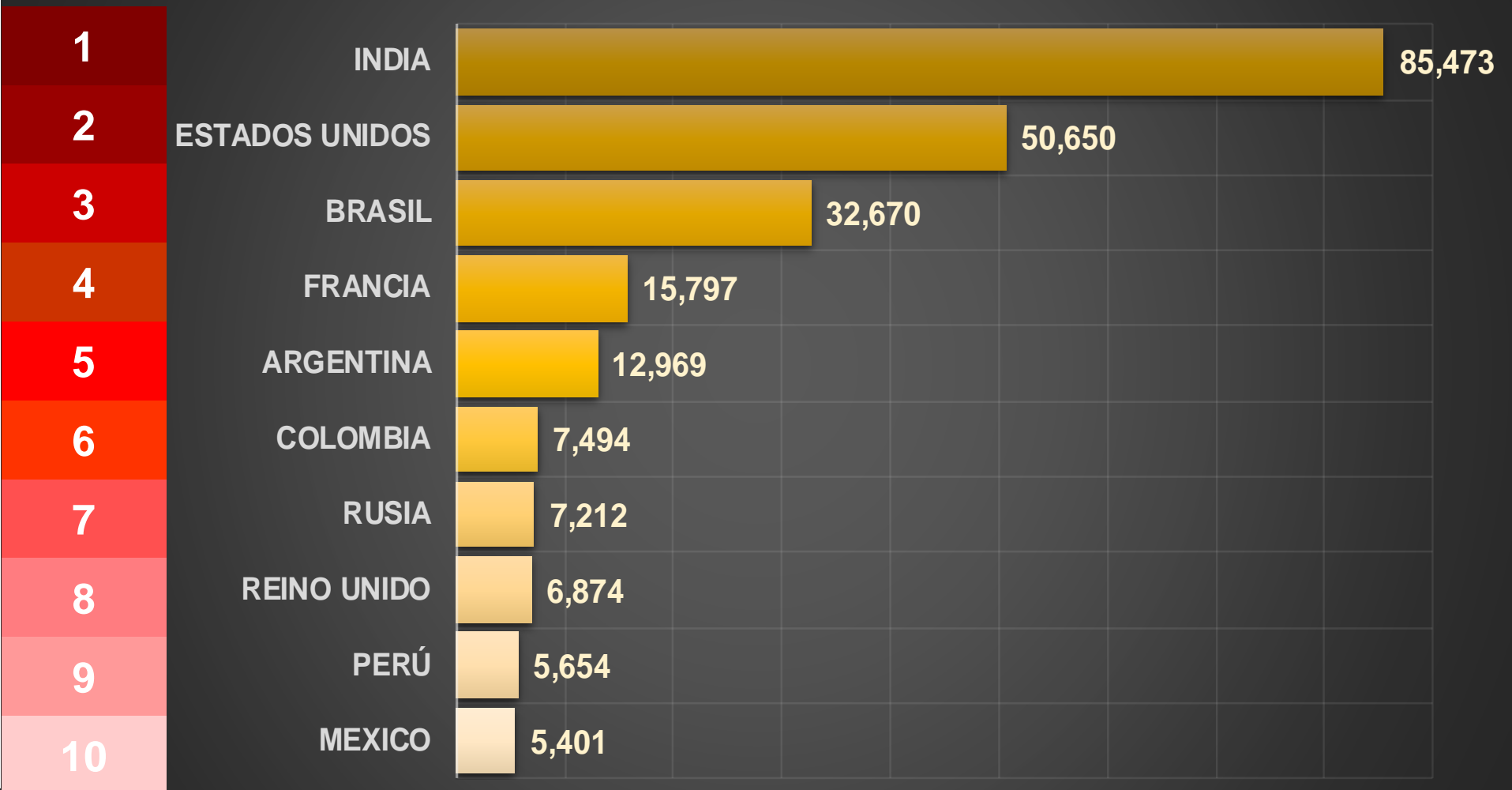
## PAÍSES CON MÁS CONTAGIOS REPORTADOS

### TOP 10 CONTAGIOS TOTALES



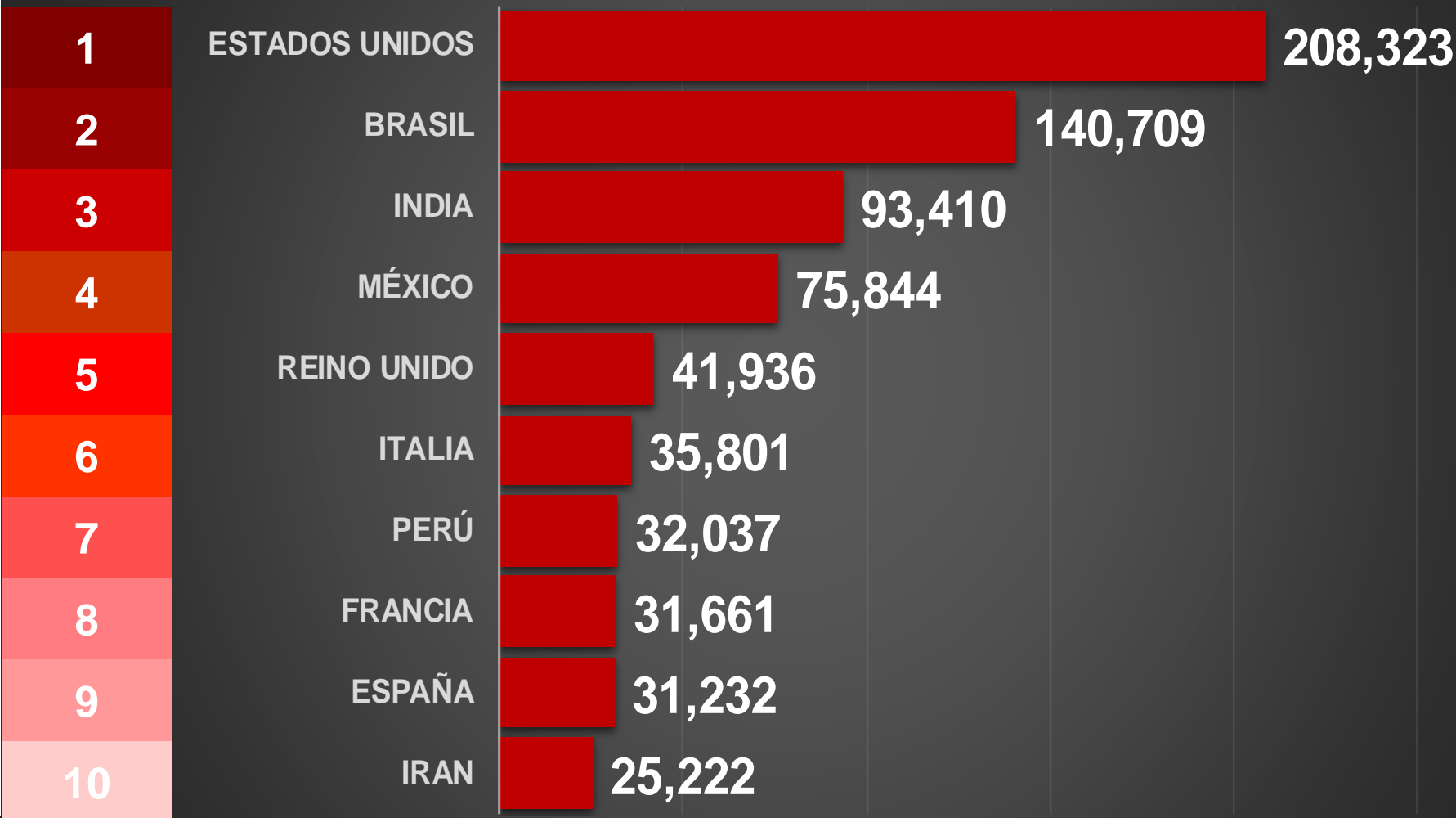
## PAÍSES CON MÁS CONTAGIOS REPORTADOS

### TOP 10 CONTAGIOS REPORTADOS HOY



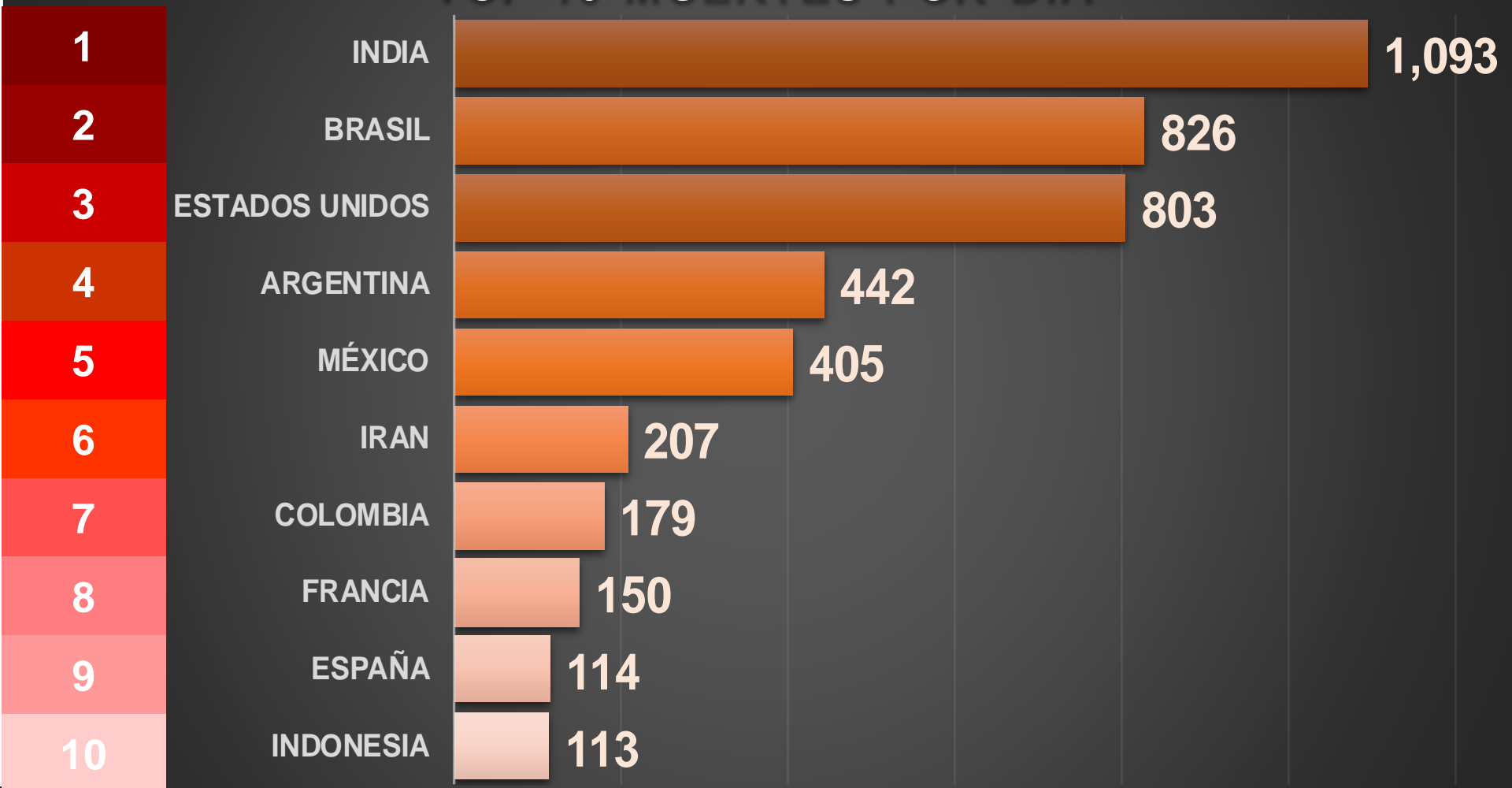
## PAÍSES CON MÁS MUERTES EN EL MUNDO

### TOP 10 MUERTES TOTALES



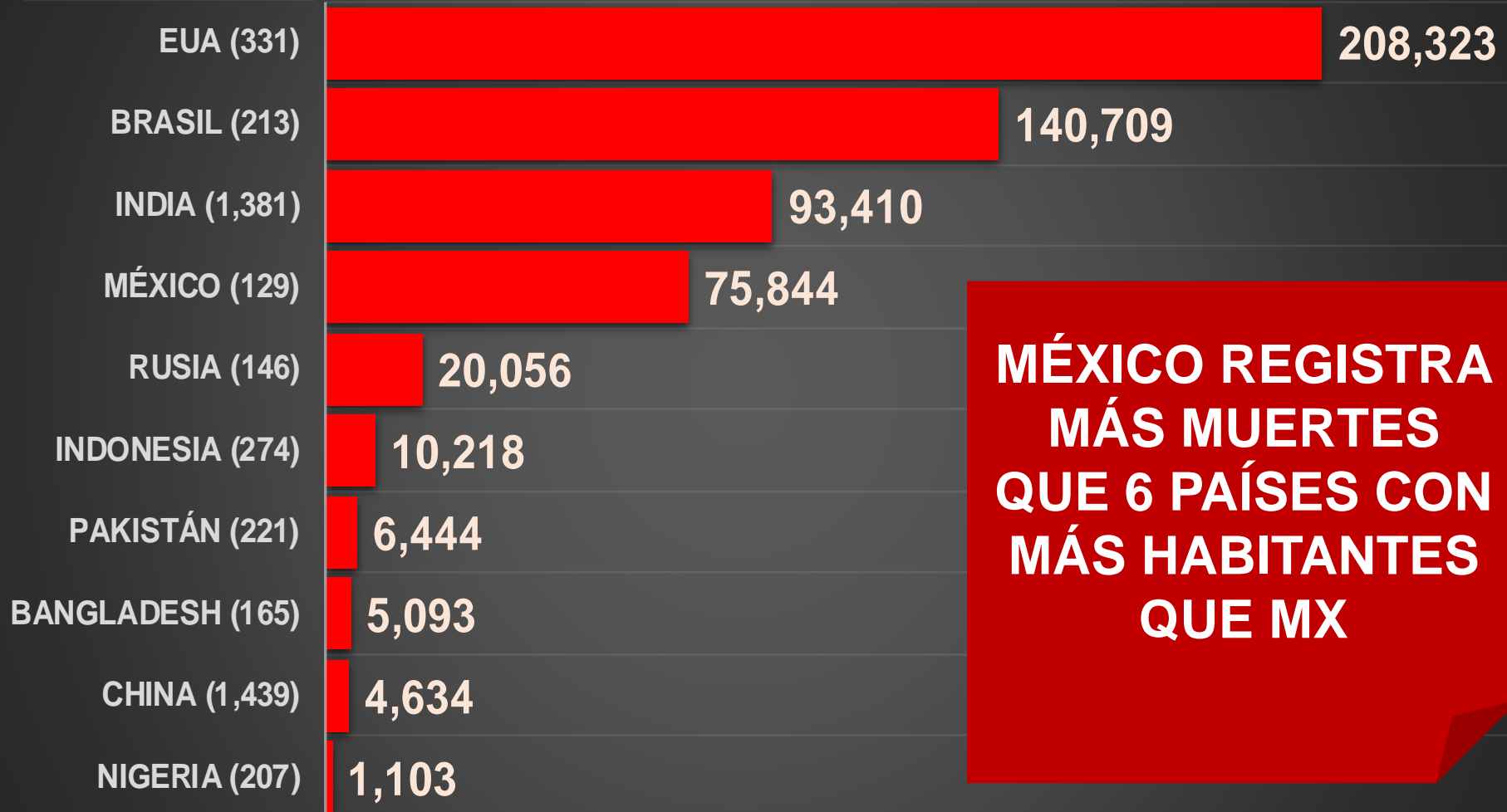
## PAÍSES CON MÁS MUERTES REPORTADAS HOY

### TOP 10 MUERTES POR DÍA



### MUERTES EN LOS 10 PAÍSES CON MÁS HABITANTES DEL MUNDO

HABITANTES ↕



**MÉXICO REGISTRA  
MÁS MUERTES  
QUE 6 PAÍSES CON  
MÁS HABITANTES  
QUE MX**

## PAÍSES CON MÁS MUERTES POR MILLÓN DE HABITANTES

### TOP 10 MUERTES X MILLÓN

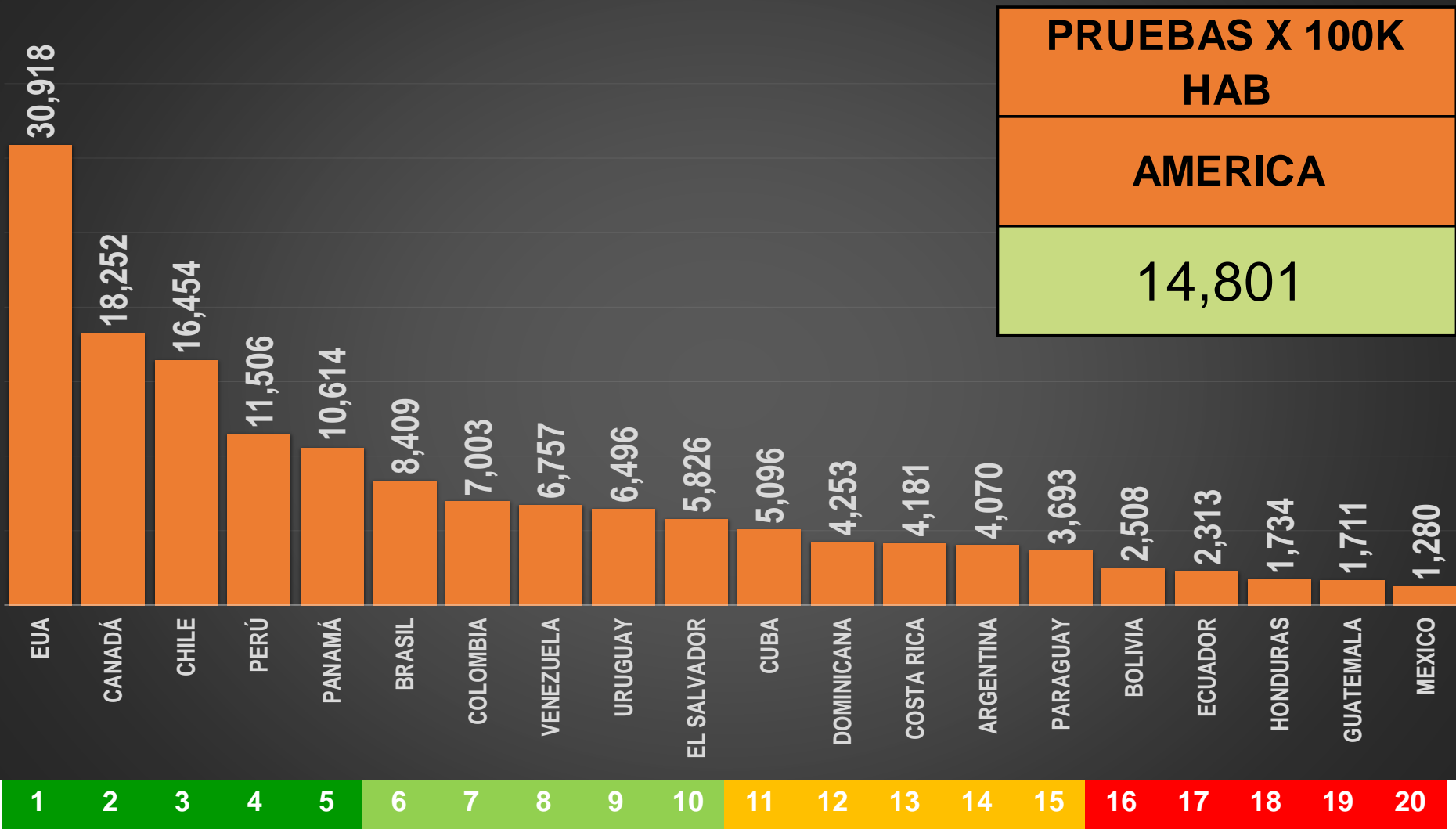




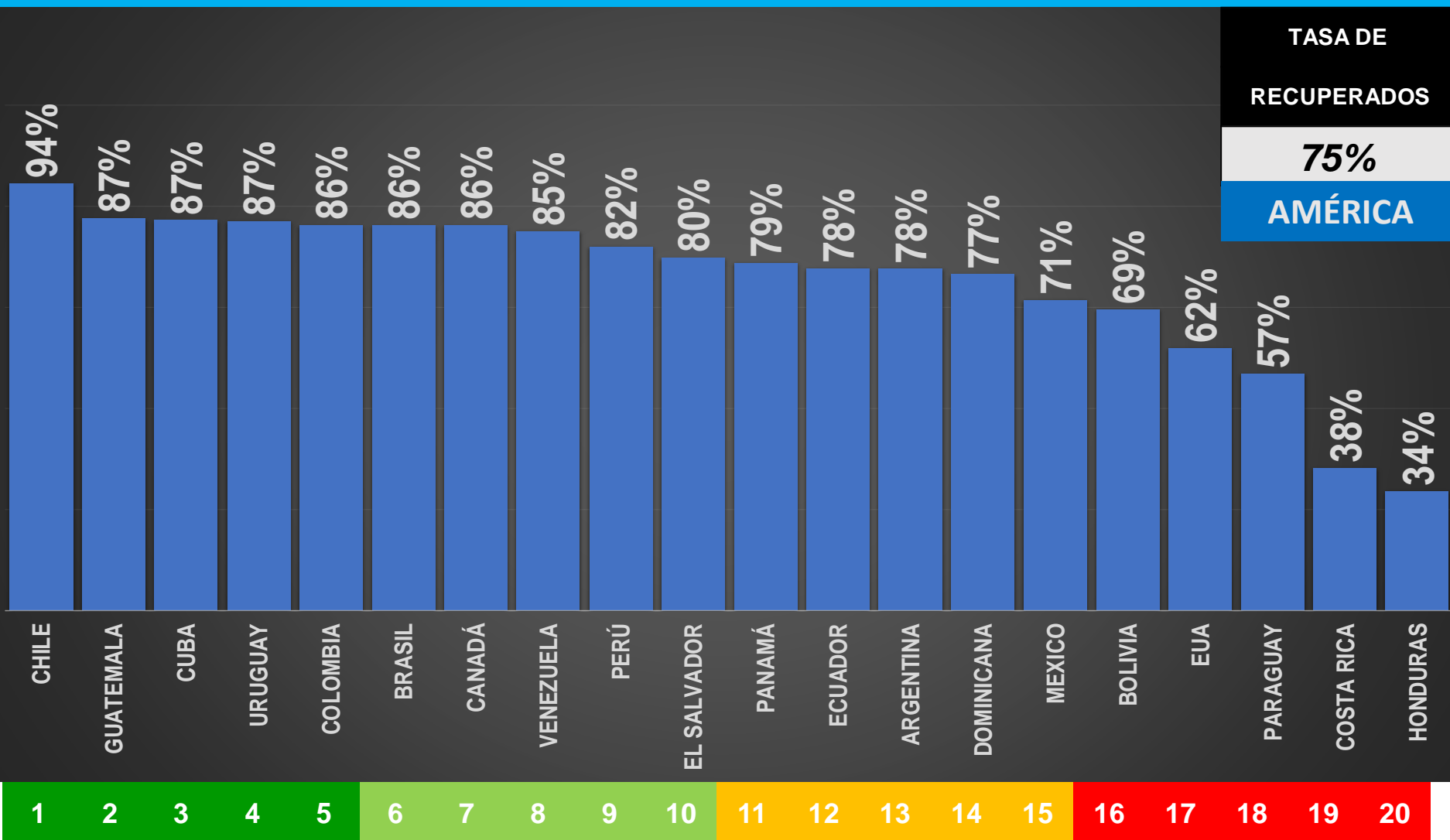
### 20 PAÍSES DE AMÉRICA

PAÍS	TOTAL	TOTAL	TOTAL	CASOS	PRUEBAS X 100K HAB	TASA DE	TASA MUERTES		
								CASOS	MUERTES
*Ordenado por muertes totales	POBLACIÓN	CASOS	MUERTES	RECUPERADOS	CRÍTICOS	AMERICA	RECUPERADOS	X MILLON DE HAB	
	<b>AMÉRICA</b>	<b>992,856,647</b>	<b>16,399,043</b>	<b>550,986</b>	<b>12,069,879</b>	<b>33,354</b>	14,801	<b>75%</b>	<b>555</b>
1	<b>PERÚ</b>	33,065,274	794,584	32,037	650,948	1,368	11,506	<b>82%</b>	<b>969</b>
2	<b>BOLIVIA</b>	11,705,429	132,618	7,765	92,101	71	2,508	<b>69%</b>	<b>663</b>
3	<b>BRASIL</b>	212,871,450	4,692,579	140,709	4,040,949	8,318	8,409	<b>86%</b>	<b>661</b>
4	<b>CHILE</b>	19,149,979	453,868	12,527	428,580	891	16,454	<b>94%</b>	<b>654</b>
5	<b>ECUADOR</b>	17,697,388	132,475	11,236	102,852	370	2,313	<b>78%</b>	<b>635</b>
6	<b>EUA</b>	331,404,570	7,235,872	208,323	4,476,175	14,164	30,918	<b>62%</b>	<b>629</b>
7	<b>MEXICO</b>	127,792,286	720,858	75,848	514,760	2,622	1,280	<b>71%</b>	<b>594</b>
8	<b>PANAMÁ</b>	4,328,525	109,431	2,311	86,158	121	10,614	<b>79%</b>	<b>534</b>
9	<b>COLOMBIA</b>	50,994,019	798,317	25,103	687,477	863	7,003	<b>86%</b>	<b>492</b>
10	<b>ARGENTINA</b>	45,281,033	691,235	15,208	536,589	3,595	4,070	<b>78%</b>	<b>336</b>
11	<b>CANADÁ</b>	37,810,245	150,358	9,255	129,454	88	18,252	<b>86%</b>	<b>245</b>
12	<b>HONDURAS</b>	9,936,502	73,193	2,249	24,580	20	1,734	<b>34%</b>	<b>226</b>
13	<b>DOMINICANA</b>	10,870,231	110,597	2,087	84,610	214	4,253	<b>77%</b>	<b>192</b>
14	<b>GUATEMALA</b>	17,982,263	88,878	3,186	77,750	5	1,711	<b>87%</b>	<b>177</b>
15	<b>COSTA RICA</b>	5,103,682	70,816	812	27,023	237	4,181	<b>38%</b>	<b>159</b>
16	<b>EL SALVADOR</b>	6,492,994	28,415	823	22,643	89	5,826	<b>80%</b>	<b>127</b>
17	<b>PARAGUAY</b>	7,150,425	37,226	761	21,117	165	3,693	<b>57%</b>	<b>106</b>
18	<b>VENEZUELA</b>	28,418,951	70,406	581	59,745	146	6,757	<b>85%</b>	<b>20</b>
19	<b>URUGUAY</b>	3,476,236	1,967	47	1,710	2	6,496	<b>87%</b>	<b>14</b>
20	<b>CUBA</b>	11,325,165	5,350	118	4,658	5	5,096	<b>87%</b>	<b>10</b>

# NÚMERO DE PRUEBAS POR CADA 100K HABITANTES



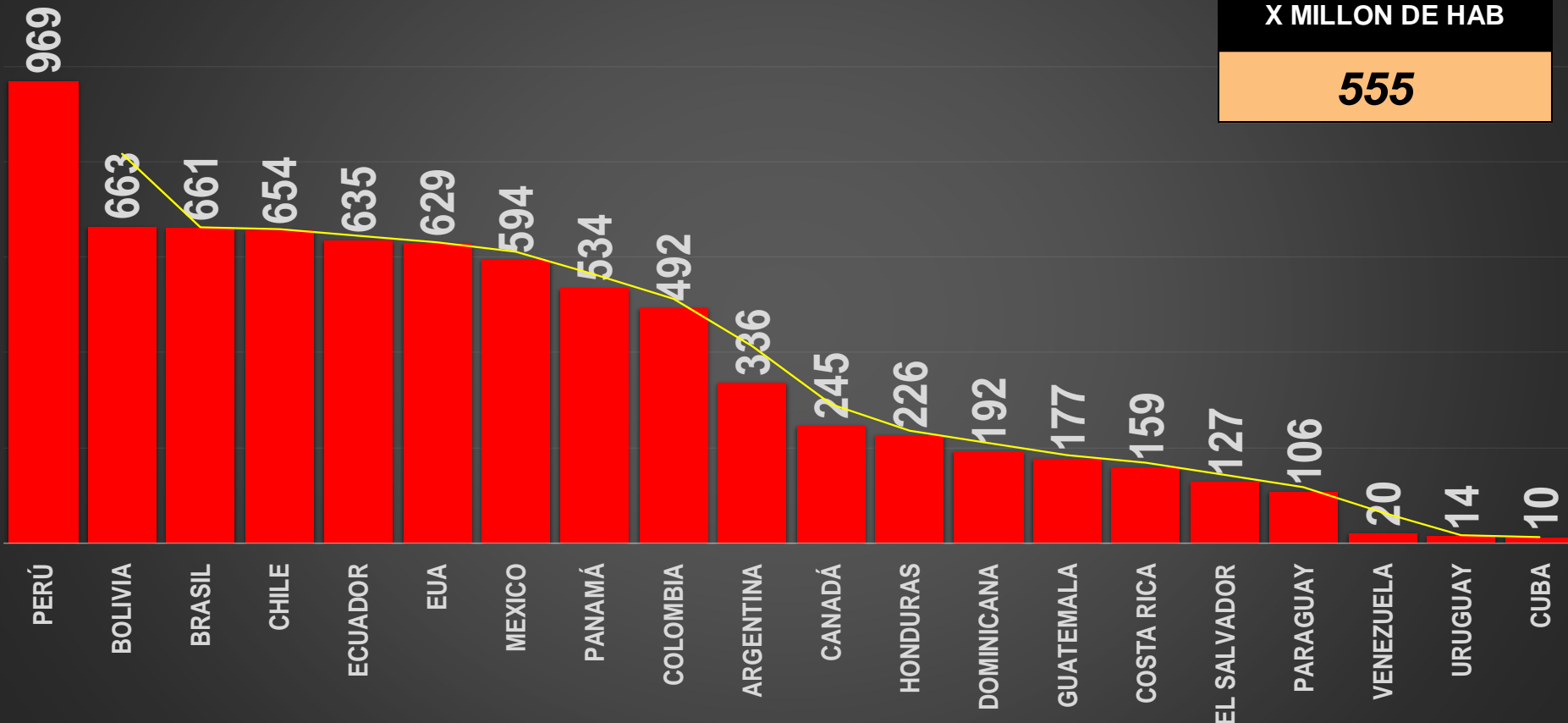
## TASA DE RECUPERADOS (COVID-19)



# TASA DE MUERTES POR CADA MILLÓN DE HABITANTES

TASA MUERTES  
X MILLON DE HAB

555



1 2 3 4 5 6 7 8 9 10 11 12 13 14 15 16 17 18 19 20

### TOP 10 CAUSAS DE MUERTE EN MÉXICO



Fuente: INEGI 2018 Dirección General de Estadísticas Sociodemográficas; Estadísticas Vitales.

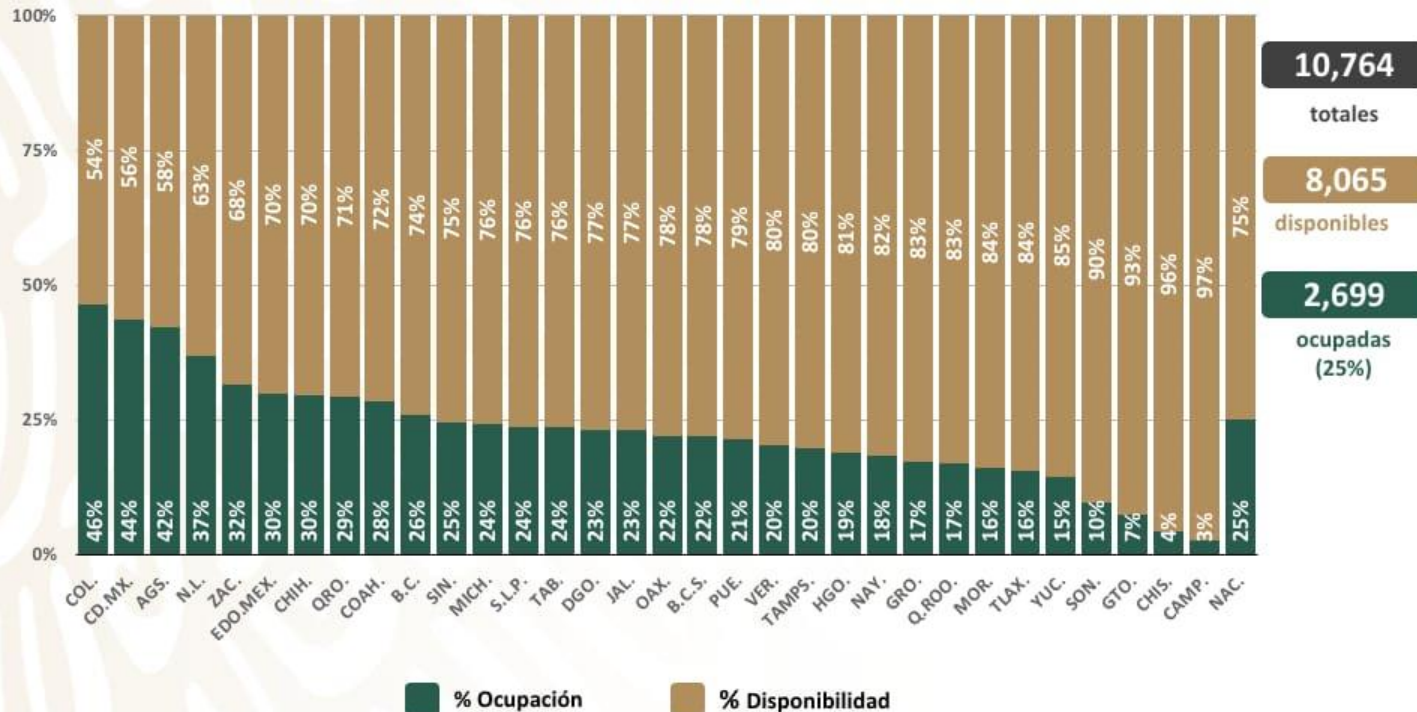
## % OCUPACIÓN DE CAMAS CON VENTILADOR

### COVID-19 México: Disponibilidad camas con ventilador



Fase 3

25 septiembre, 2020



**10,764**  
totales

**8,065**  
disponibles

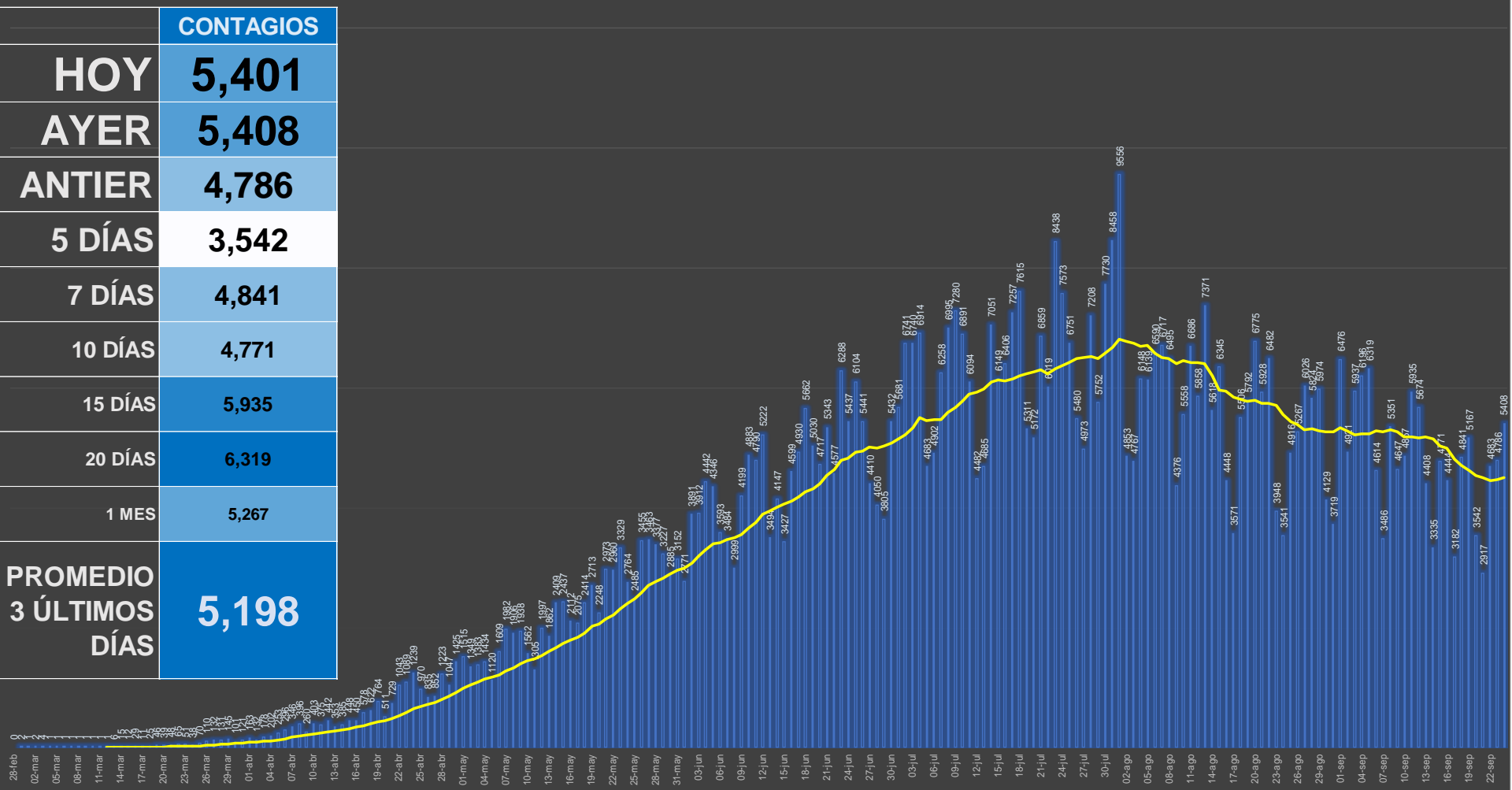
**2,699**  
ocupadas  
(25%)

FUENTE: RED IRAG, acumulado del 24 septiembre, 2020. - SSA/SPPS/DGTI/SERVICIOS DE SALUD ESTATALES

RANKING TRResearch	ENTIDAD	POBLACIÓN	CASOS CONFIRMADOS	NÚMERO DE MUERTES	TASA MUERTES X MILLON DE HABITANTES
1	CHIAPAS	5,730,367	6,501	1,085	189
2	DURANGO	1,868,996	8,455	597	319
3	MICHOACAN	4,825,401	19,647	1,605	333
4	OAXACA	4,143,593	16,341	1,426	344
5	CHIHUAHUA	3,801,487	10,428	1,342	353
6	JALISCO	8,409,693	25,730	3,176	378
7	QUERETARO	2,279,637	8,708	908	398
8	AGUASCALIENTES	1,434,635	6,937	589	411
9	ZACATECAS	1,666,426	7,099	687	412
10	GUANAJUATO	6,228,175	39,841	2,831	455
11	VERACRUZ	8,539,862	32,665	4,249	498
12	GUERRERO	3,657,048	18,180	1,904	521
13	NUEVO LEON	5,610,153	37,824	2,935	523
14	MORELOS	2,044,058	5,845	1,081	529
15	B. CALIFORNIA SUR	804,708	9,904	448	557
16	COAHUILA	3,218,720	25,532	1,809	562
17	NAYARIT	1,288,571	5,844	726	563
18	SAN LUIS POTOSI	2,866,142	22,395	1,639	572
19	TAMAULIPAS	3,650,602	28,418	2,138	586
20	PUEBLA	6,604,451	30,665	3,952	598
21	HIDALGO	3,086,414	12,426	1,883	610
22	COLIMA	785,153	4,646	514	655
23	EDOMEX	17,427,790	79,223	11,577	664
24	YUCATAN	2,259,098	17,793	1,530	677
25	TLAXCALA	1,380,011	7,469	1,087	788
26	CAMPECHE	1,000,617	5,911	808	808
27	SONORA	3,074,745	24,238	2,846	926
28	QUINTANA ROO	1,723,259	11,604	1,624	942
29	BAJA CALIFORNIA	3,634,868	18,921	3,510	966
30	SINALOA	3,156,674	18,341	3,120	988
31	CDMX	9,018,645	121,931	9,479	1,051
32	TABASCO	2,572,287	31,396	2,739	1,065
	<b>NACIONAL</b>	<b>127,792,286</b>	<b>720,858</b>	<b>75,844</b>	<b>593</b>

# CONTAGIOS REPORTADOS POR CONFERENCIA 19:00 HRS

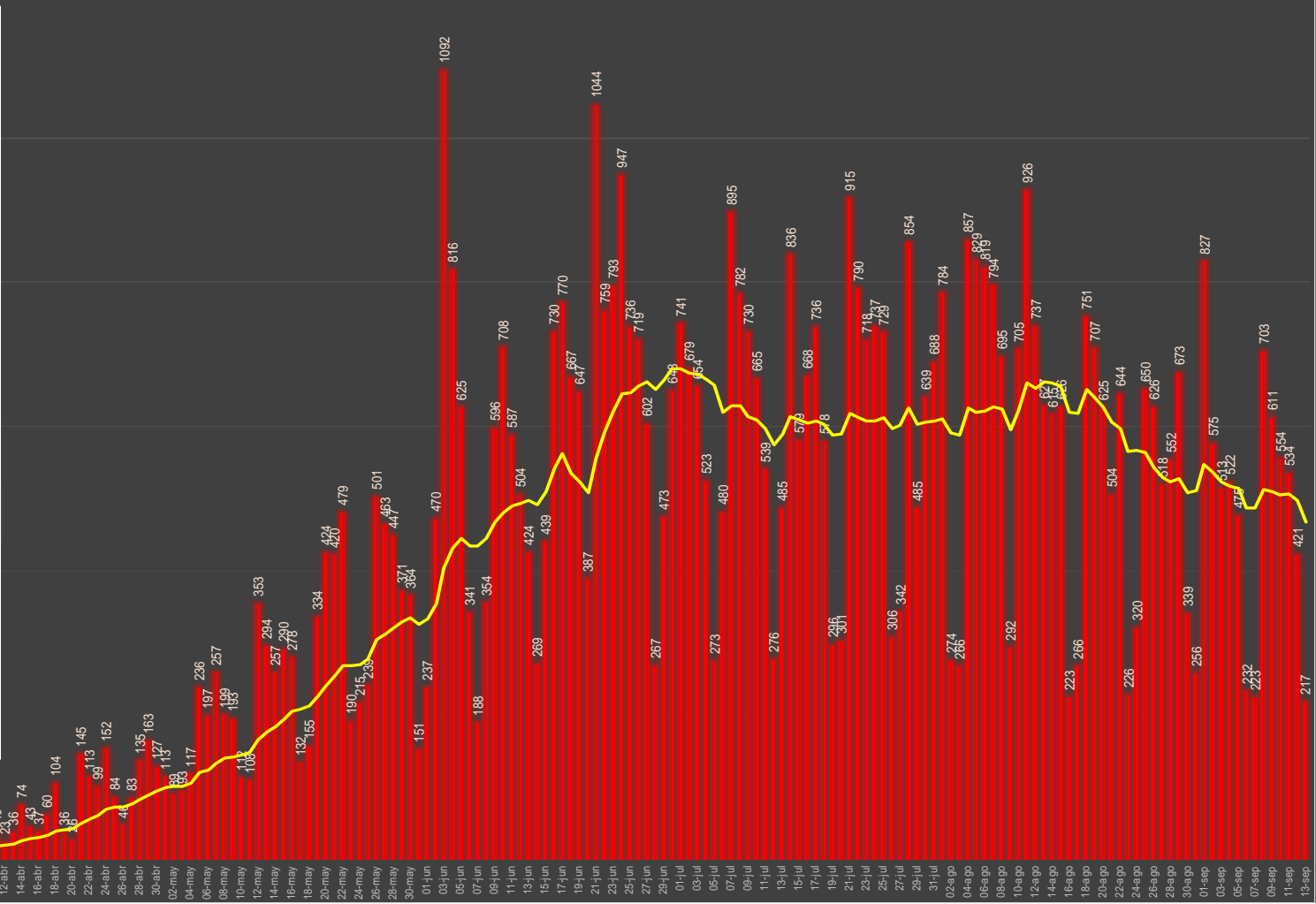
	CONTAGIOS
<b>HOY</b>	<b>5,401</b>
<b>AYER</b>	<b>5,408</b>
<b>ANTIER</b>	<b>4,786</b>
<b>5 DÍAS</b>	<b>3,542</b>
<b>7 DÍAS</b>	<b>4,841</b>
<b>10 DÍAS</b>	<b>4,771</b>
<b>15 DÍAS</b>	<b>5,935</b>
<b>20 DÍAS</b>	<b>6,319</b>
<b>1 MES</b>	<b>5,267</b>
<b>PROMEDIO 3 ÚLTIMOS DÍAS</b>	<b>5,198</b>





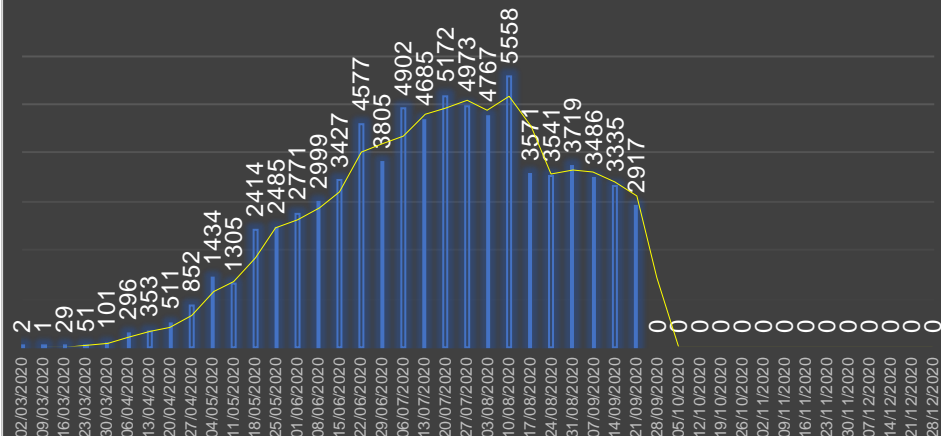
## MUERTES REPORTADAS POR CONFERENCIA 19:00 HRS

	MUERTES
<b>HOY</b>	<b>405</b>
<b>AYER</b>	<b>490</b>
<b>ANTIER</b>	<b>601</b>
<b>5 DÍAS</b>	<b>235</b>
<b>7 DÍAS</b>	<b>624</b>
<b>10 DÍAS</b>	<b>629</b>
<b>15 DÍAS</b>	<b>534</b>
<b>20 DÍAS</b>	<b>475</b>
<b>1 MES</b>	<b>626</b>
<b>PROMEDIO 3 ÚLTIMOS DÍAS</b>	<b>499</b>

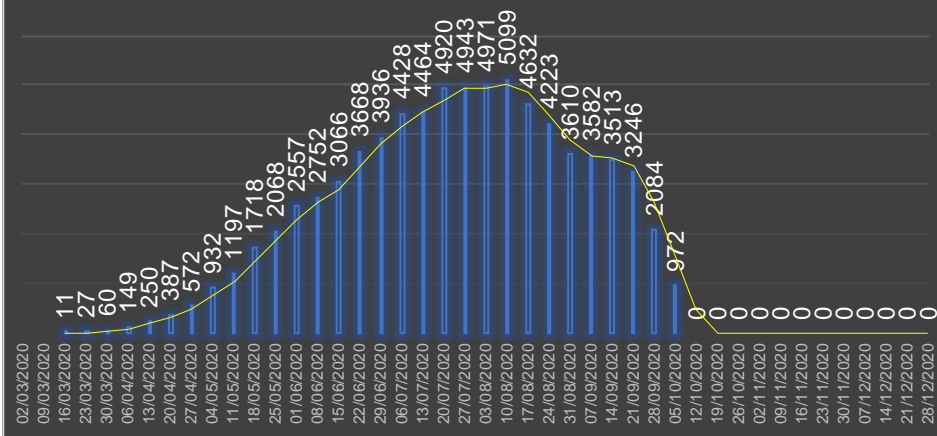


# CONTAGIOS DETECTADOS POR DÍA | LUNES

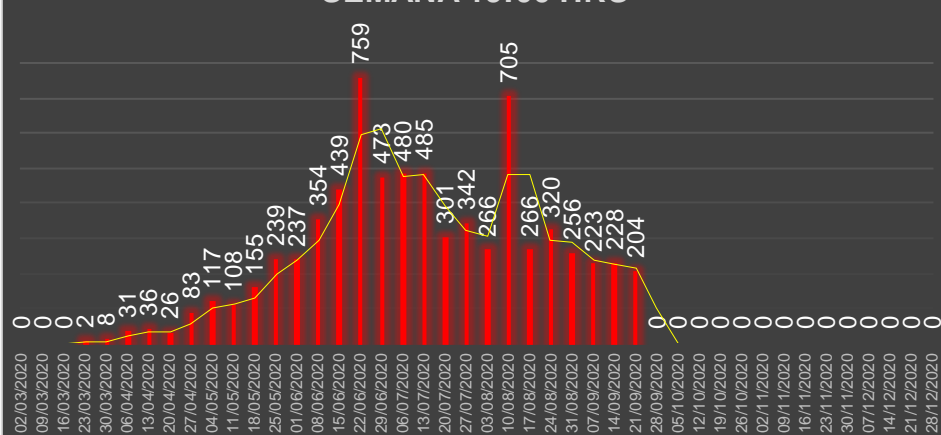
**CONTAGIOS REPORTADOS LOS LUNES DE CADA SEMANA 19:00 HRS**



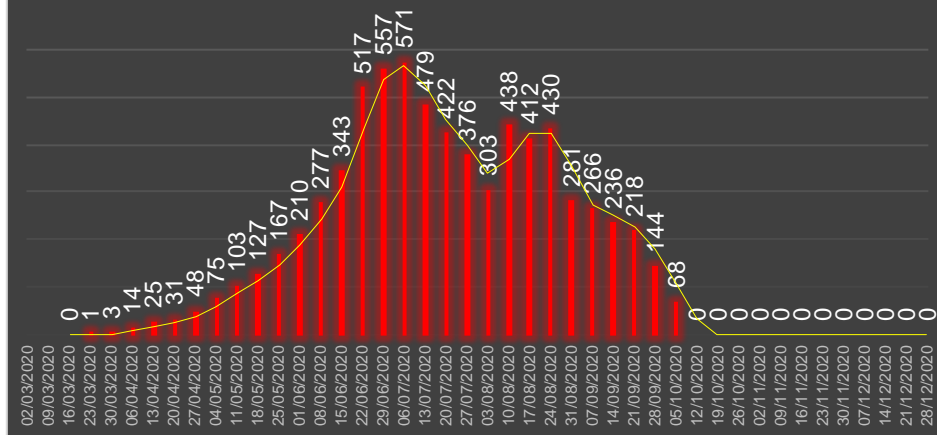
**PROMEDIO MÓVIL 3 DÍAS CONTAGIOS REPORTADOS LOS LUNES**



**MUERTES REPORTADAS LOS LUNES DE CADA SEMANA 19:00 HRS**

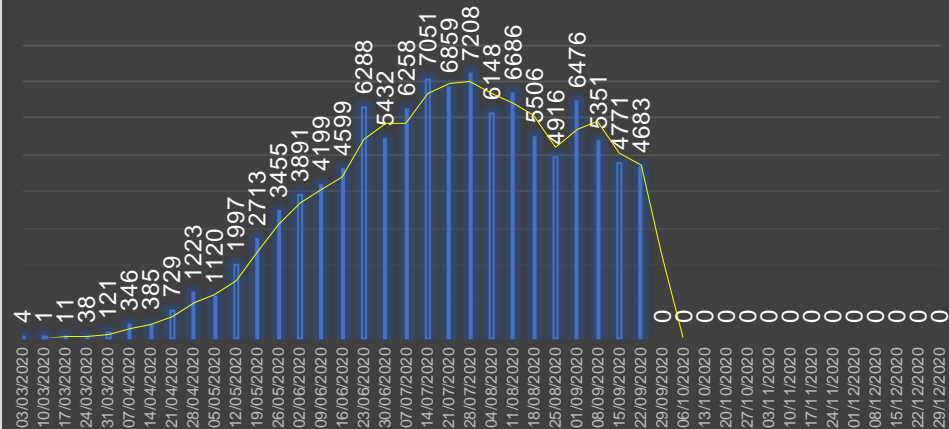


**PROMEDIO MÓVIL 3 DÍAS MUERTES REPORTADAS LOS LUNES**

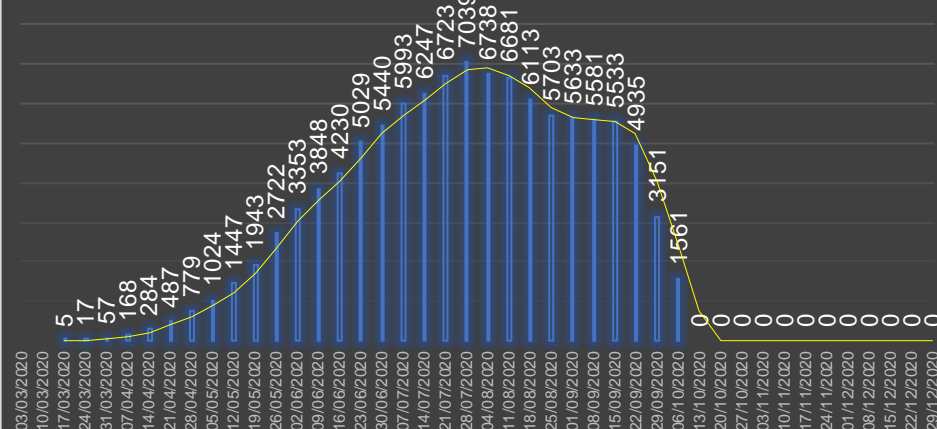


# CONTAGIOS DETECTADOS POR DÍA | MARTES

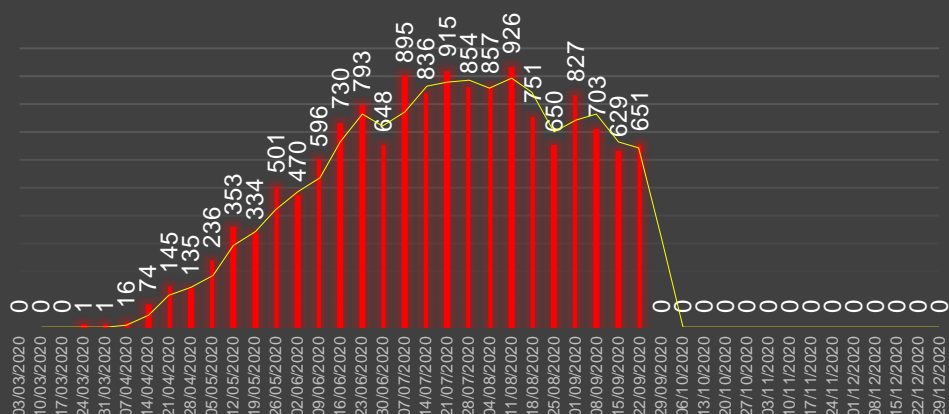
CONTAGIOS REPORTADOS LOS MARTES DE CADA SEMANA 19:00 HRS



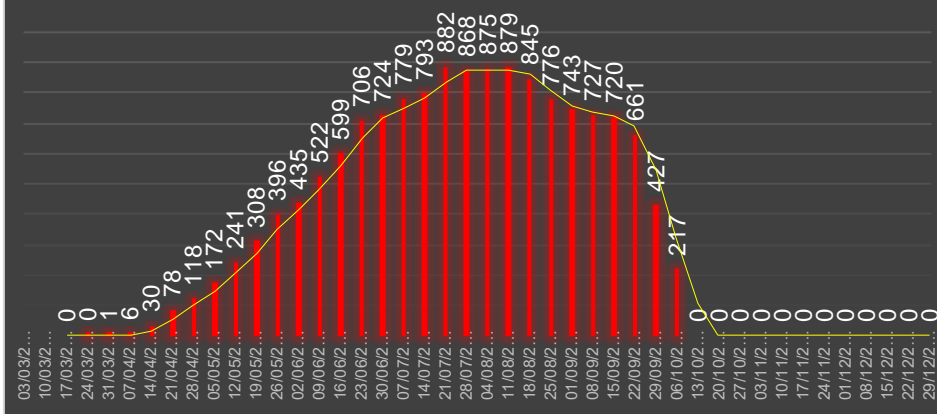
PROMEDIO MÓVIL 3 DÍAS CONTAGIOS REPORTADOS LOS MARTES



MUERTES REPORTADAS LOS MARTES DE CADA SEMANA 19:00 HRS

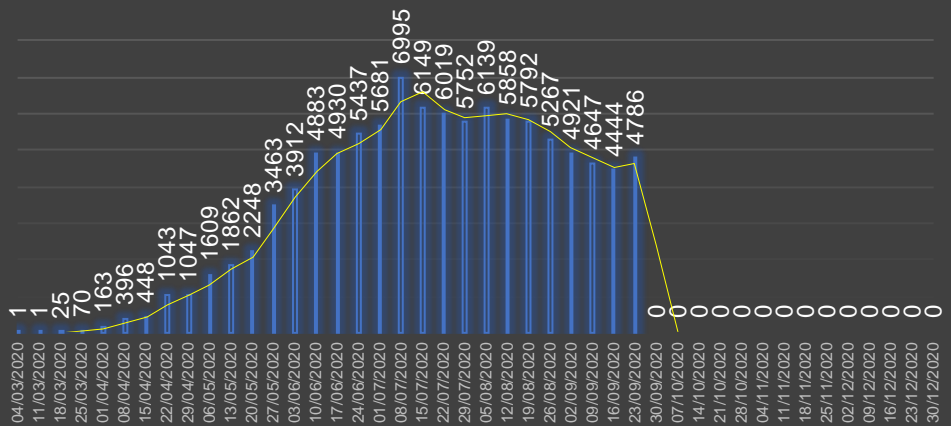


PROMEDIO MÓVIL 3 DÍAS MUERTES REPORTADAS LOS MARTES

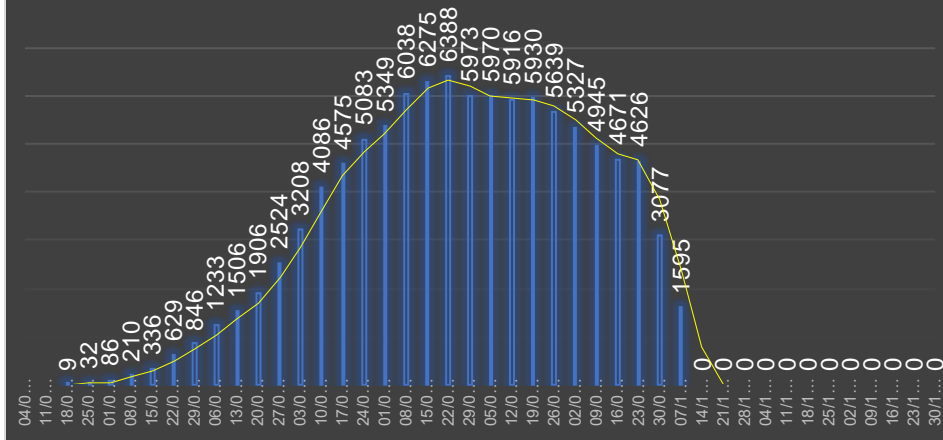


# CONTAGIOS DETECTADOS POR DÍA | MIÉRCOLES

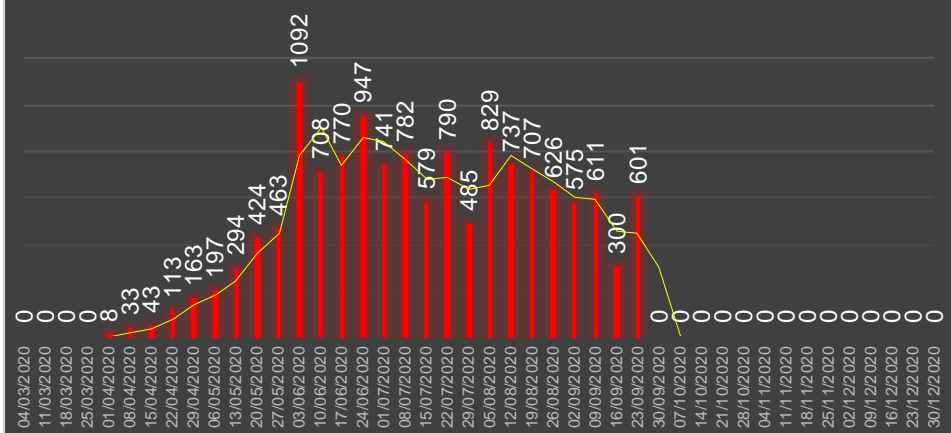
CONTAGIOS REPORTADOS LOS MIÉRCOLES DE CADA SEMANA 19:00 HRS



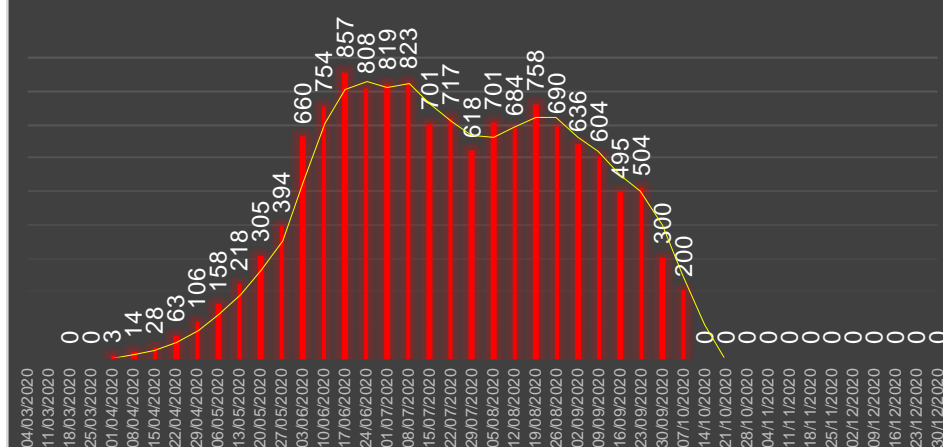
PROMEDIO MÓVIL 3 DÍAS CONTAGIOS REPORTADOS LOS MIÉRCOLES



MUERTES REPORTADAS LOS MIÉRCOLES DE CADA SEMANA 19:00 HRS

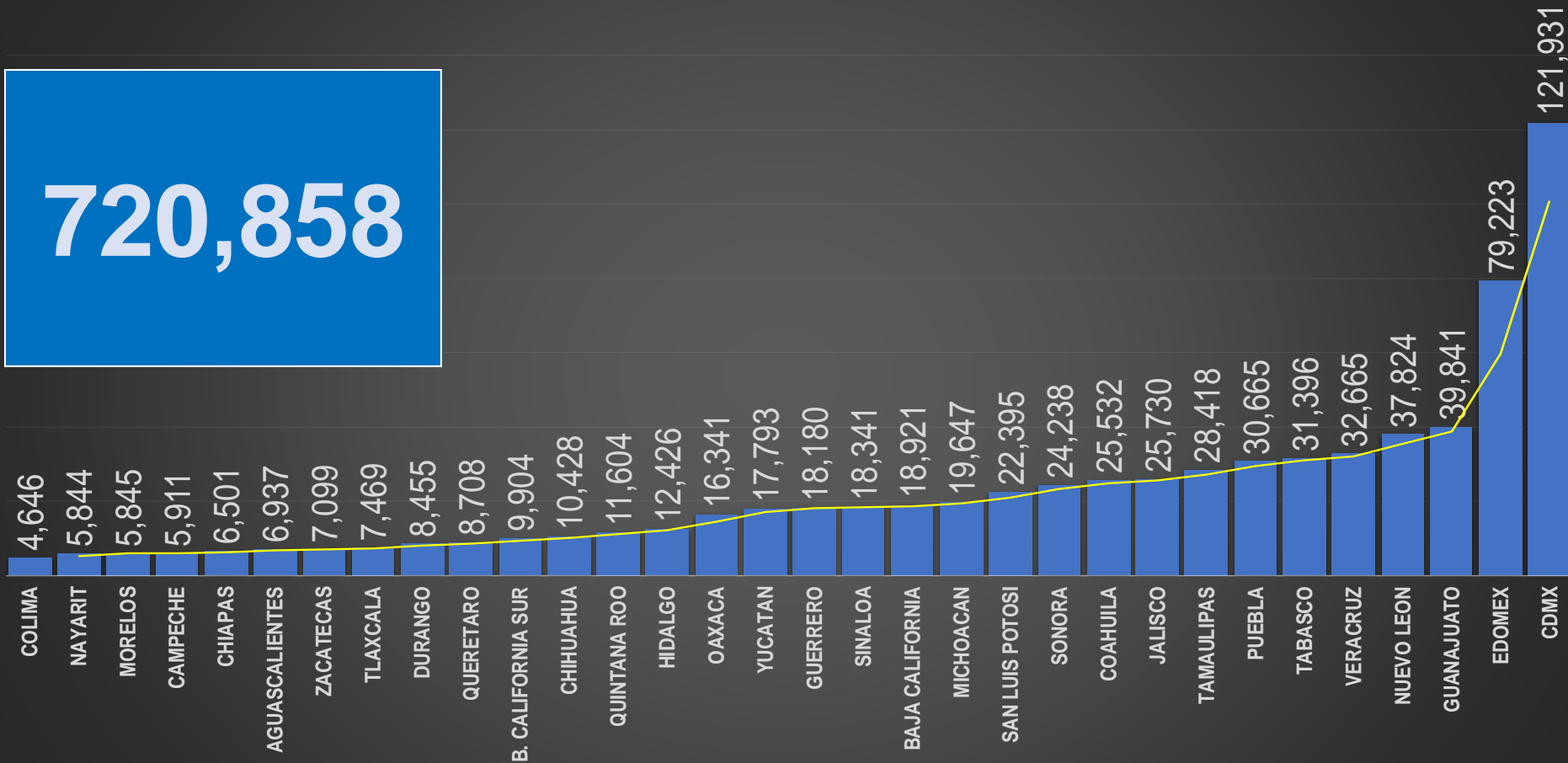


PROMEDIO MÓVIL 3 DÍAS MUERTES REPORTADAS LOS MIÉRCOLES



# CONTAGIOS DETECTADOS POR ENTIDAD | MÉXICO

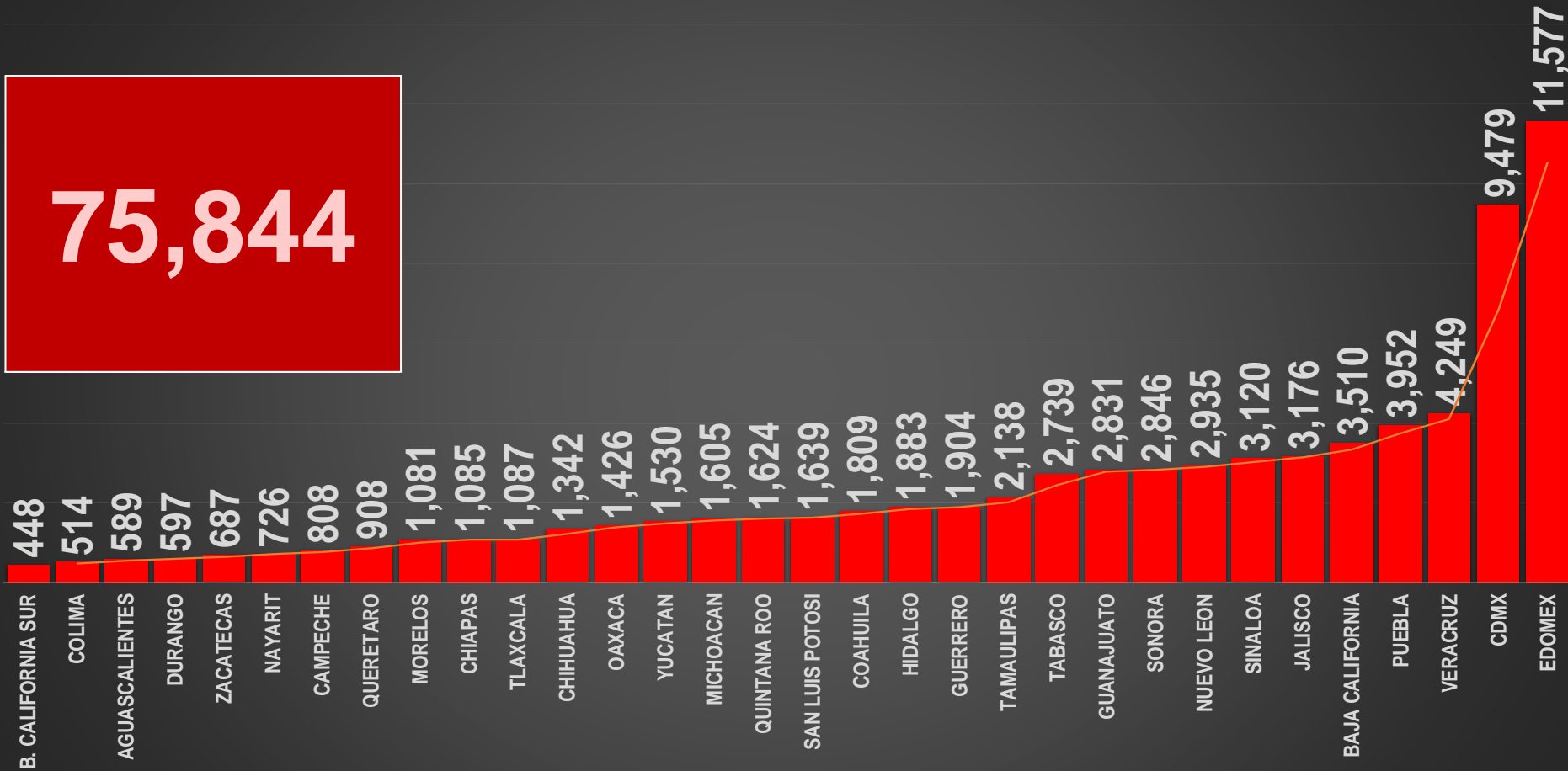
720,858



1 2 3 4 5 6 7 8 9 10 11 12 13 14 15 16 17 18 19 20 21 22 23 24 25 26 27 28 29 30 31 32

# NÚMERO DE MUERTES POR ENTIDAD | MÉXICO

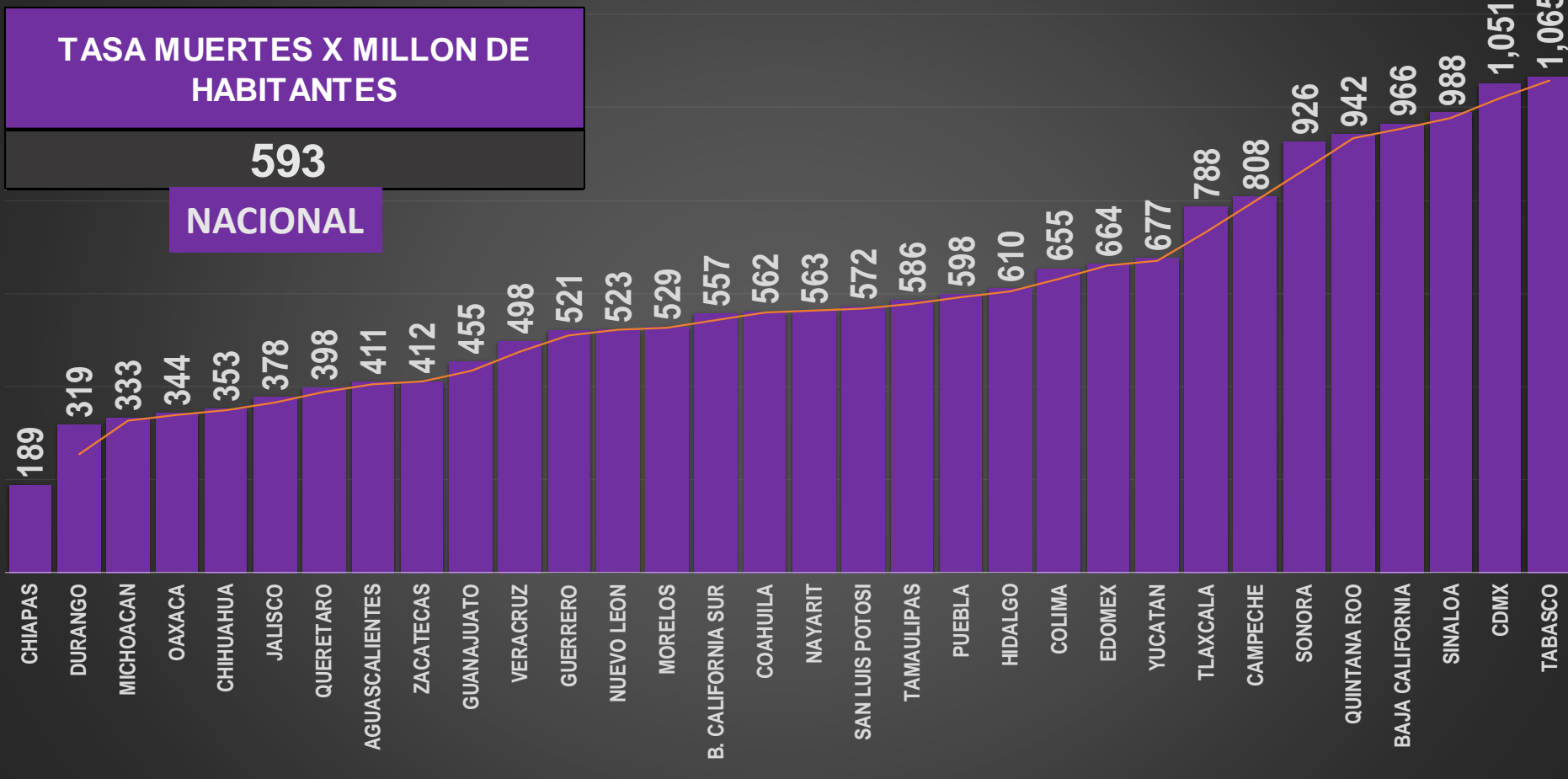
75,844



- 1
- 2
- 3
- 4
- 5
- 6
- 7
- 8
- 9
- 10
- 11
- 12
- 13
- 14
- 15
- 16
- 17
- 18
- 19
- 20
- 21
- 22
- 23
- 24
- 25
- 26
- 27
- 28
- 29
- 30
- 31
- 32



# TASA DE MUERTES POR CADA MILLÓN DE HABITANTES | MÉXICO





# ÚNETE AL GRUPO DE WHATSAPP Y RECIBE TODOS LOS DÍAS ESTADÍSTICAS

(Pulsa un ícono, si el grupo se llenó, intenta en otro)



CONTACTO

 **(52) 449 919 3645**

 [carlos@TRresearch.mx](mailto:carlos@TRresearch.mx)  [tresearch.mx](http://tresearch.mx)

    [@TRresearch](#)