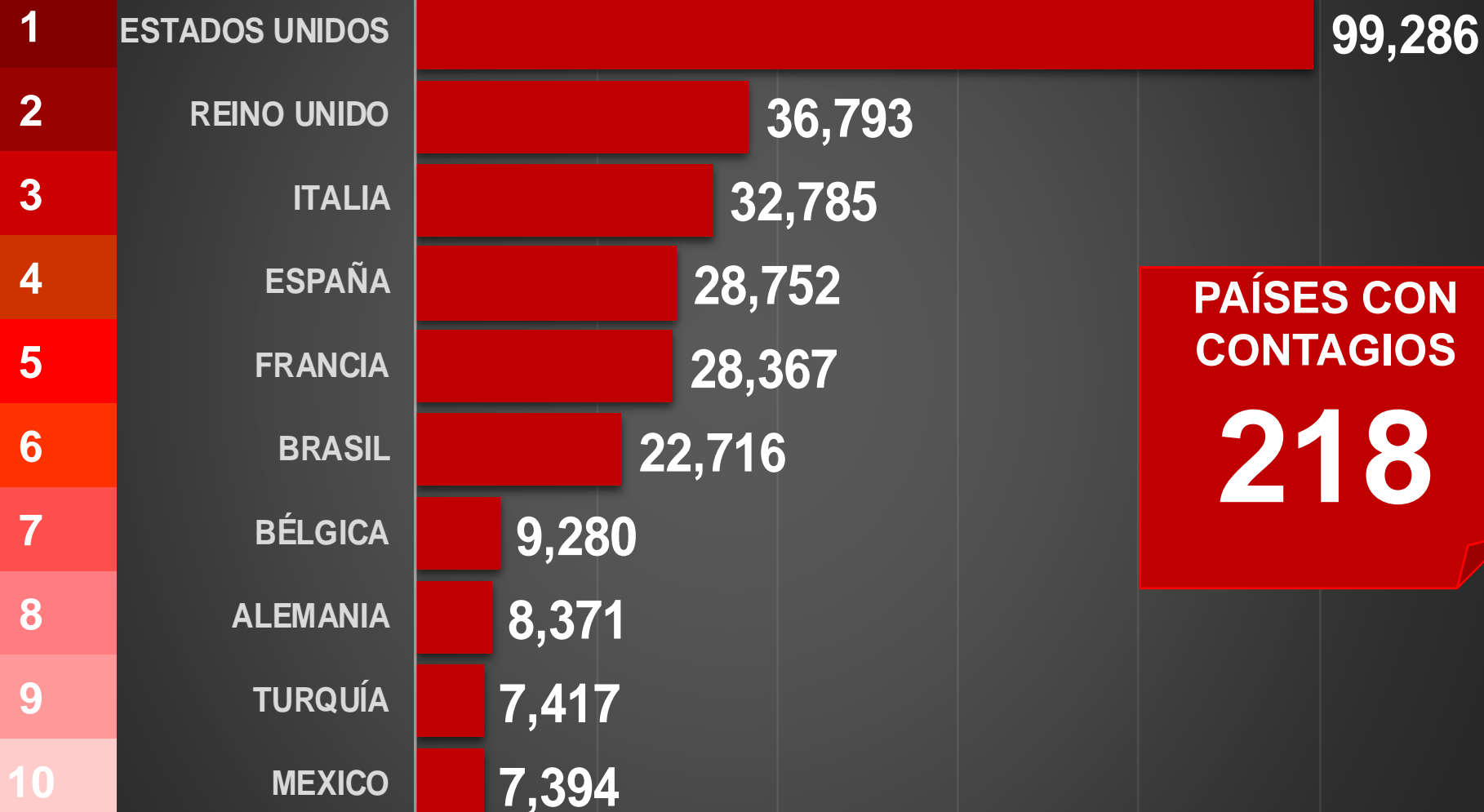


PAÍSES CON MÁS MUERTES TOTALES POR COVID-19 EN EL MUNDO

TOP 10 MUERTES TOTALES

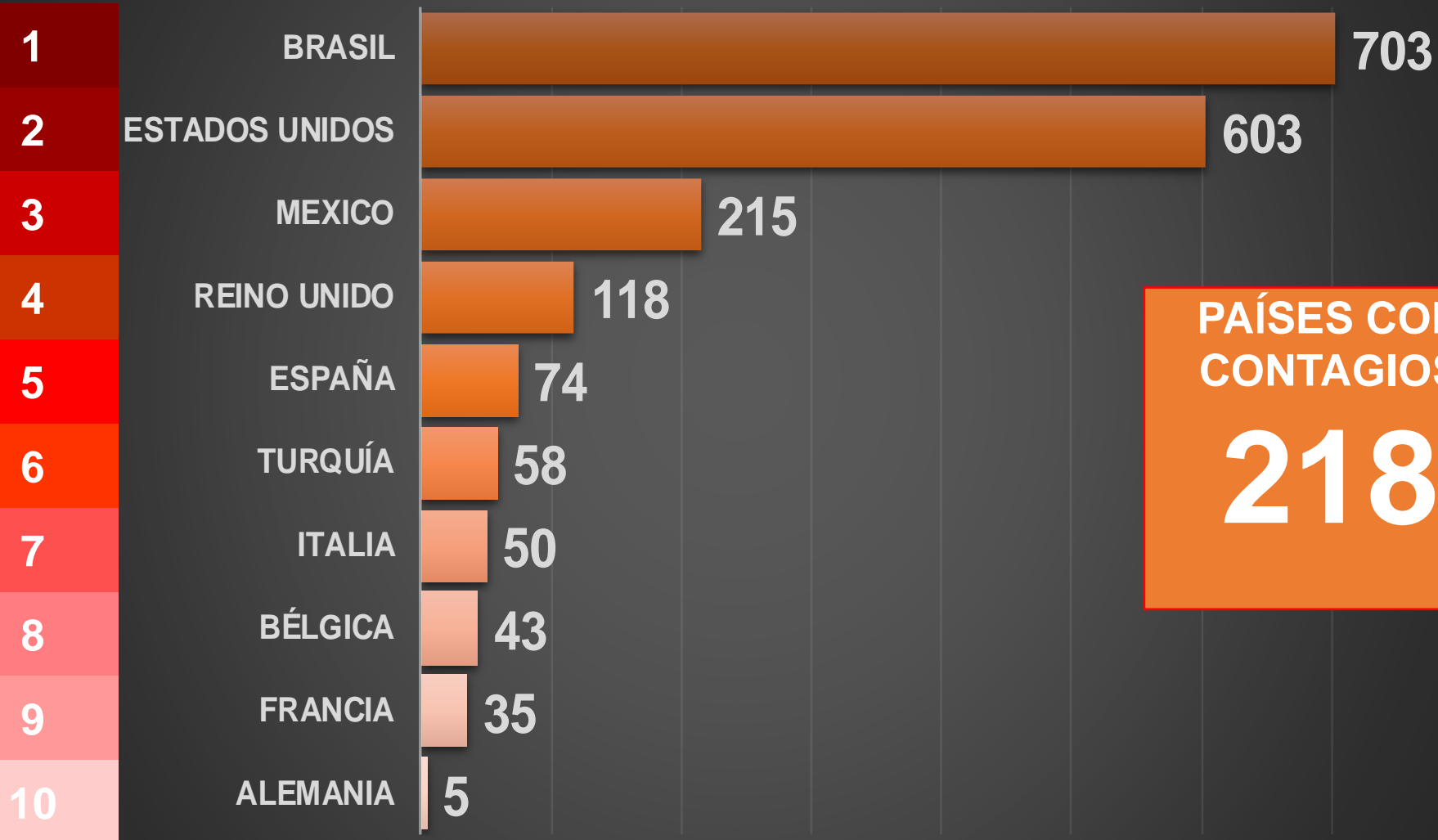


PAÍSES CON
CONTAGIOS

218

PAÍSES CON MÁS MUERTES REPORTADAS HOY

TOP 10 MUERTES POR DÍA



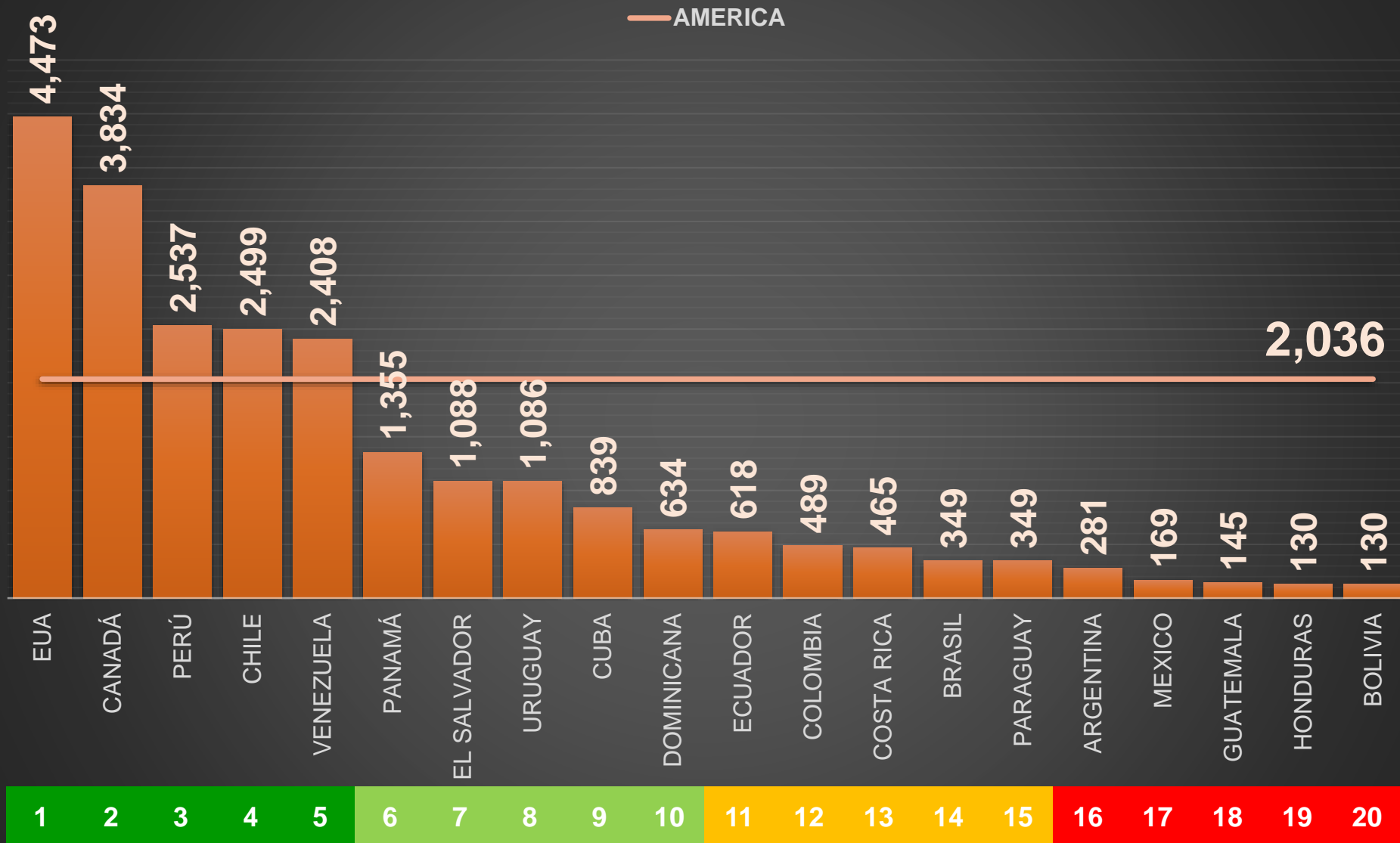
PAÍSES CON
CONTAGIOS

218

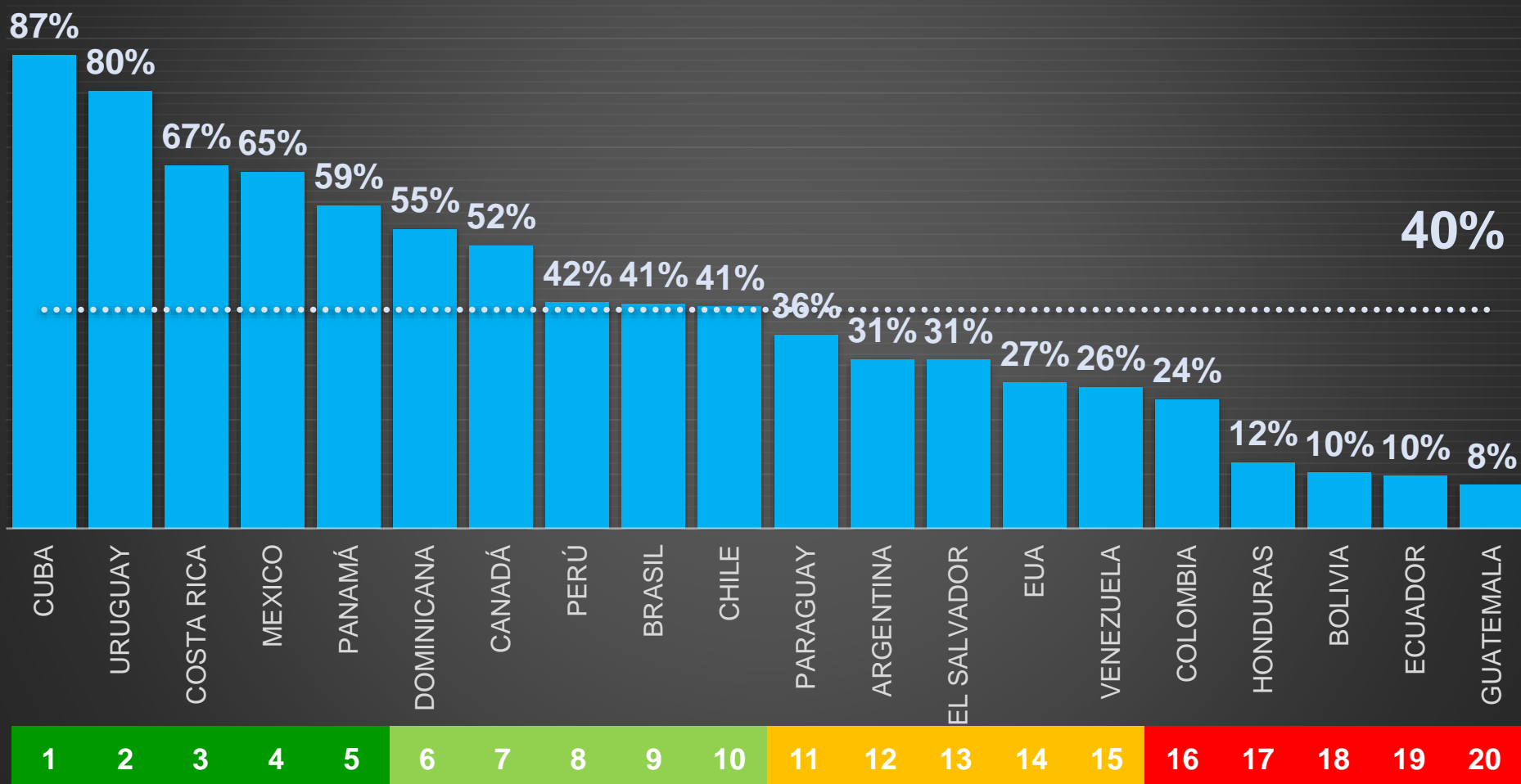
20 PAÍSES DE AMÉRICA

PAÍS	POBLACIÓN	TOTAL	TOTAL	TOTAL	CASOS	PRUEBAS X	TASA DE	TASA MUERTES
		CASOS	MUERTES	RECUPERADOS	CRÍTICOS	CADA 100K HAB	RECUPERADOS	X MILLON DE HAB
<i>*Ordenado por muertes totales</i>								
AMÉRICA	985,634,286	2,505,227	145,602	800,255	29,101	2,036	40%	148
1 VENEZUELA	32,030,000	1,010	10	262	2	2,408	26%	0
2 PARAGUAY	7,104,000	862	11	307		349	36%	2
3 COSTA RICA	5,032,000	930	10	620	3	465	67%	2
4 GUATEMALA	17,545,000	3,054	55	244	5	145	8%	3
5 EL SALVADOR	6,675,000	1,915	35	594	25	1,088	31%	5
6 URUGUAY	3,512,000	769	22	618	5	1,086	80%	6
7 CUBA	11,212,000	1,941	82	1,689	3	839	87%	7
8 ARGENTINA	44,723,000	11,353	445	3,530	171	281	31%	10
9 COLOMBIA	49,737,000	21,175	727	5,016	136	489	24%	15
10 HONDURAS	9,087,000	3,743	174	455	13	130	12%	19
11 BOLIVIA	11,390,000	5,915	240	609	3	130	10%	21
12 CHILE	18,880,000	69,102	718	28,148	1,090	2,499	41%	38
13 DOMINICANA	10,315,000	14,801	458	8,133	113	634	55%	44
14 MEXICO	127,792,286	68,620	7,394	44,919	378	169	65%	58
15 PANAMÁ	4,190,000	10,577	299	6,279	72	1,355	59%	71
16 PERÚ	32,362,000	119,959	3,456	49,795	920	2,537	42%	107
17 BRASIL	210,461,000	363,211	22,666	149,911	8,318	349	41%	108
18 CANADÁ	37,346,000	84,699	6,424	43,985	502	3,834	52%	172
19 ECUADOR	17,170,000	36,756	3,108	3,560	208	618	10%	181
20 EUA	329,071,000	1,684,835	99,268	451,581	17,134	4,473	27%	302

NÚMERO DE PRUEBAS POR CADA 100 MIL HABITANTES

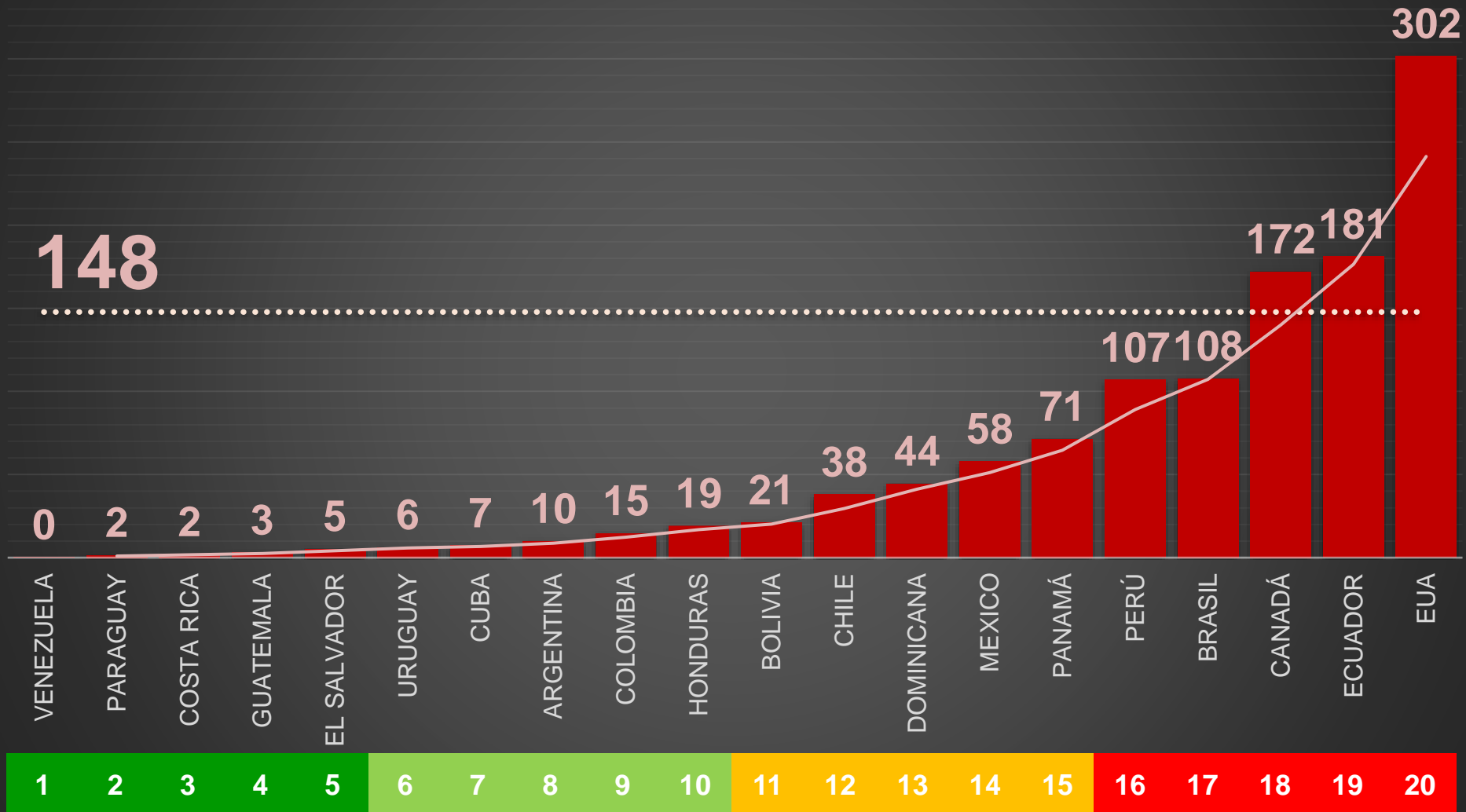


TASA DE RECUPERADOS (COVID-19)



TASA DE MUERTES POR CADA MILLÓN DE HABITANTES

..... AMERICA



148

302

0

2

2

3

5

6

7

10

15

19

21

38

44

58

71

107

108

172

181

302

VENEZUELA

PARAGUAY

COSTA RICA

GUATEMALA

EL SALVADOR

URUGUAY

CUBA

ARGENTINA

COLOMBIA

HONDURAS

BOLIVIA

CHILE

DOMINICANA

MEXICO

PANAMÁ

PERÚ

BRASIL

CANADÁ

ECUADOR

EUA

1

2

3

4

5

6

7

8

9

10

11

12

13

14

15

16

17

18

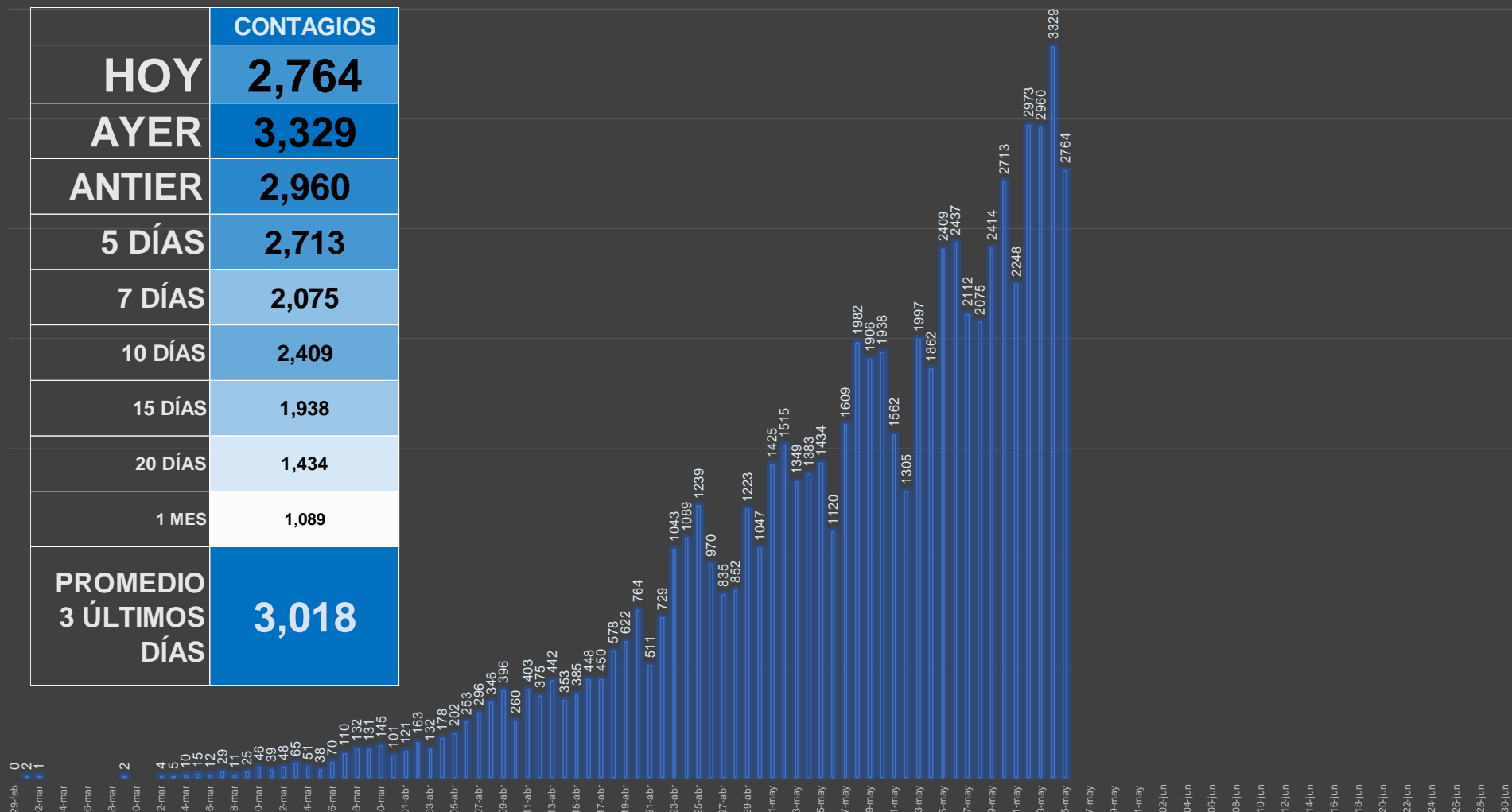
19

20

ENTIDAD	POBLACIÓN	CASOS CONFIRMADOS	NÚMERO DE MUERTES	TASA MUERTES X MILLON DE HABITANTES
NUEVO LEON	5,610,153	1,149	62	11
SAN LUIS POTOSI	2,866,142	692	36	13
JALISCO	8,409,693	1,180	107	13
CHIAPAS	5,730,367	1,164	73	13
DURANGO	1,868,996	233	26	14
GUANAJUATO	6,228,175	1,054	89	14
ZACATECAS	1,666,426	236	27	16
COLIMA	785,153	112	13	17
AGUASCALIENTES	1,434,635	616	25	17
COAHUILA	3,218,720	824	65	20
TAMAULIPAS	3,650,602	1,212	77	21
MICHOACAN	4,825,401	1,368	110	23
OAXACA	4,143,593	1,001	101	24
SONORA	3,074,745	1,440	80	26
QUERETARO	2,279,637	688	67	29
NAYARIT	1,288,571	421	40	31
B. CALIFORNIA SUR	804,708	533	31	39
PUEBLA	6,604,451	2,082	257	39
VERACRUZ	8,539,862	2,769	375	44
CAMPECHE	1,000,617	429	46	46
GUERRERO	3,657,048	1,205	175	48
YUCATAN	2,259,098	1,487	114	50
HIDALGO	3,086,414	1,243	199	64
CHIHUAHUA	3,801,487	1,186	248	65
EDOMEX	17,427,790	11,057	1,175	67
TLAXCALA	1,380,011	782	118	86
MORELOS	2,044,058	1,213	236	115
SINALOA	3,156,674	2,587	387	123
TABASCO	2,572,287	3,148	395	154
QUINTANA ROO	1,723,259	1,609	292	169
CDMX	9,018,645	19,682	1,655	184
BAJA CALIFORNIA	3,634,868	4,218	693	191
NACIONAL	127,792,286	68,620	7,394	58

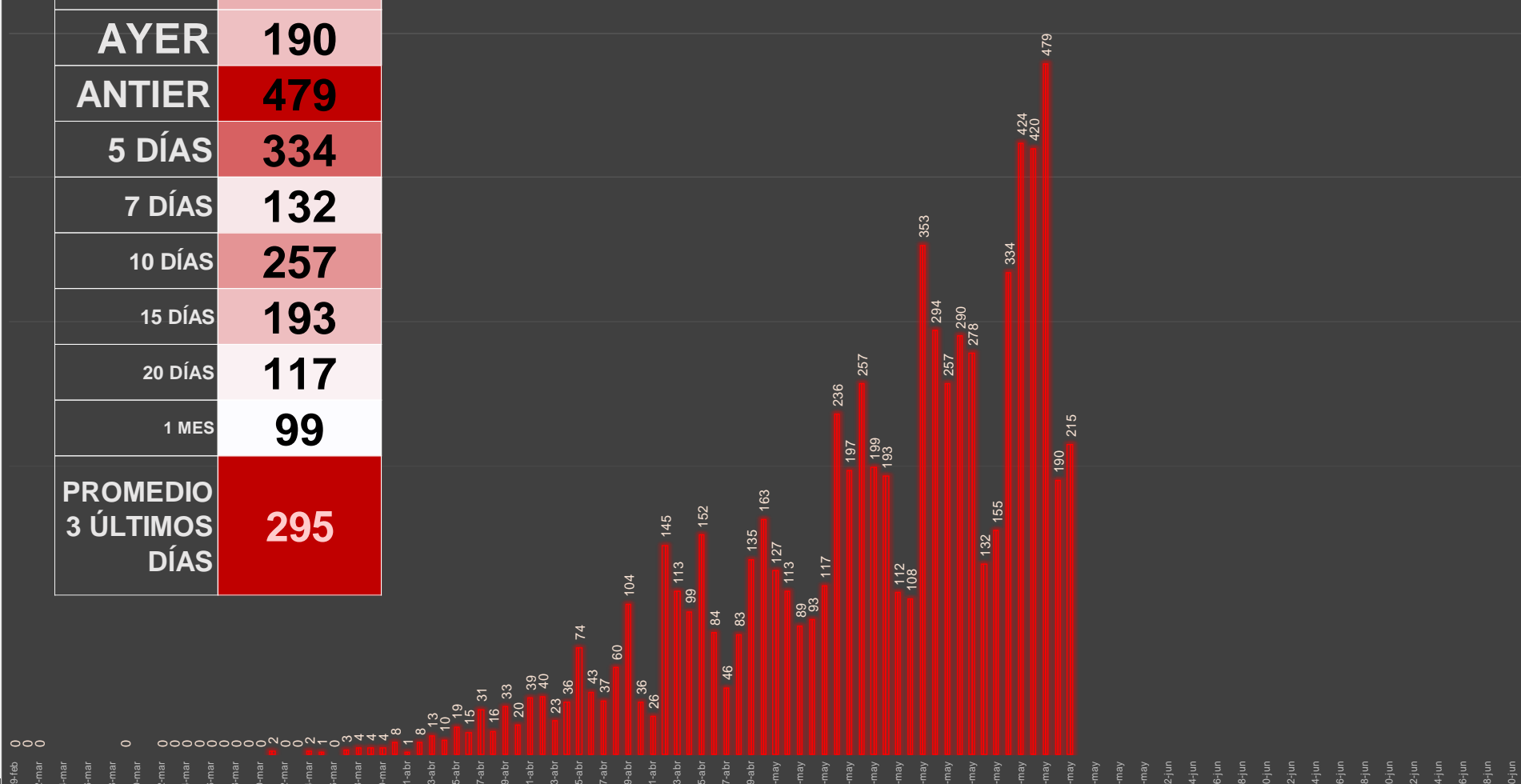
CONTAGIOS REPORTADOS POR CONFERENCIA 19:00 HRS

	CONTAGIOS
HOY	2,764
AYER	3,329
ANTIER	2,960
5 DÍAS	2,713
7 DÍAS	2,075
10 DÍAS	2,409
15 DÍAS	1,938
20 DÍAS	1,434
1 MES	1,089
PROMEDIO 3 ÚLTIMOS DÍAS	3,018

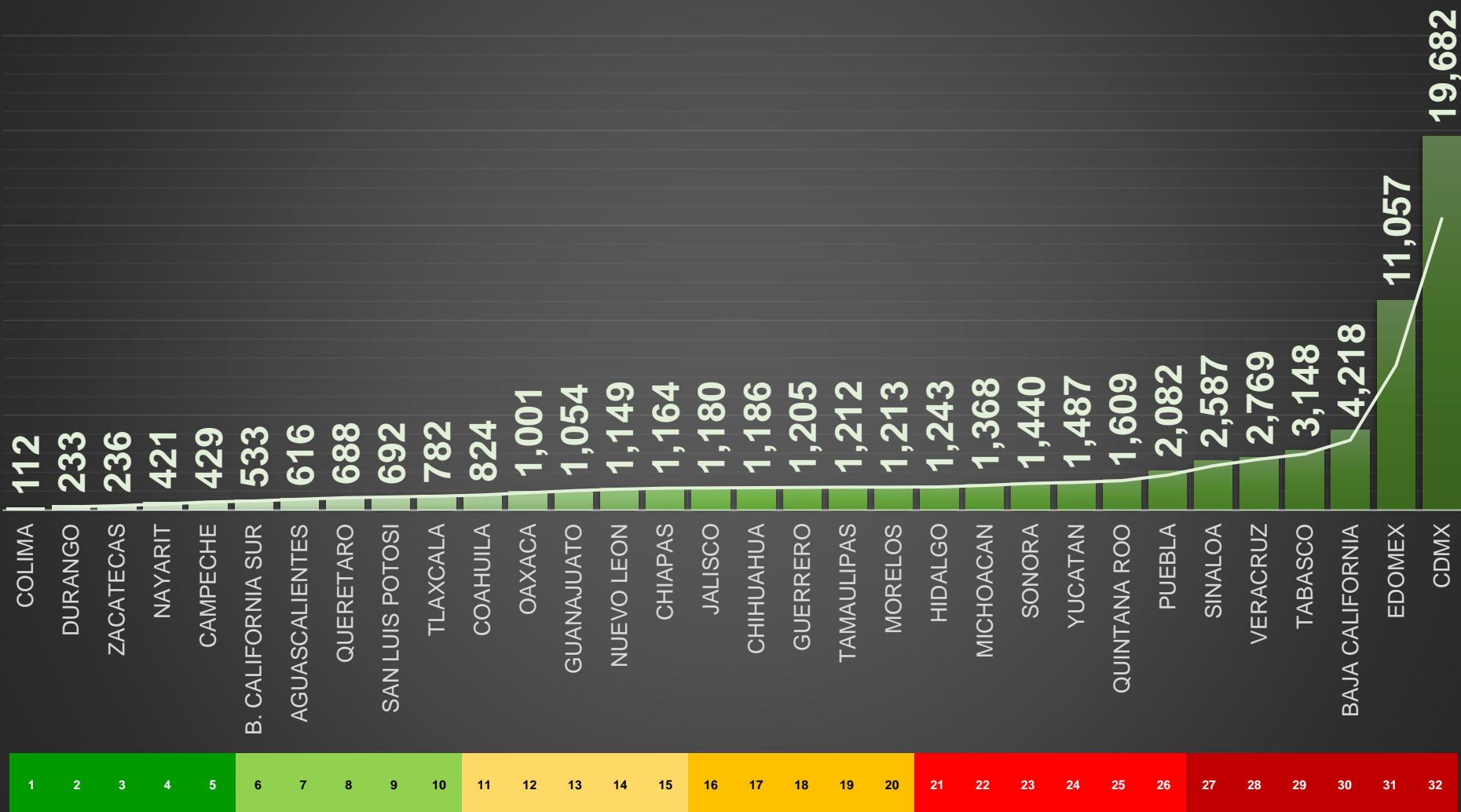


**MUERTES REPORTADAS POR CONFERENCIA
19:00 HRS**

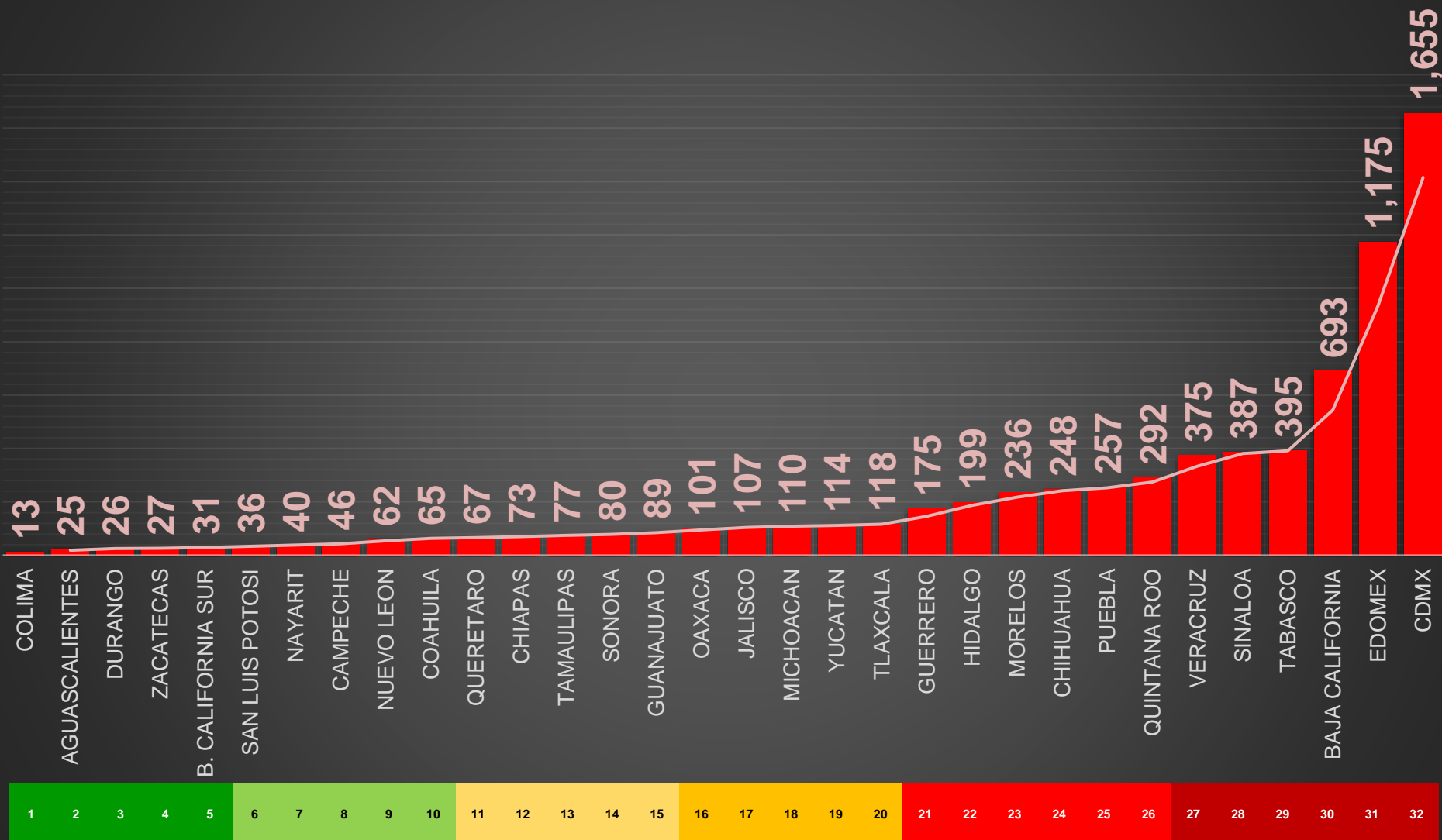
	MUERTES
HOY	215
AYER	190
ANTIER	479
5 DÍAS	334
7 DÍAS	132
10 DÍAS	257
15 DÍAS	193
20 DÍAS	117
1 MES	99
PROMEDIO 3 ÚLTIMOS DÍAS	295



CONTAGIOS DETECTADOS POR ENTIDAD | MÉXICO



NÚMERO DE MUERTES POR ENTIDAD | MÉXICO



TASA DE MUERTES POR CADA MILLÓN DE HABITANTES | MÉXICO

..... PROMEDIO

58.0

