

ESTUDIO PANELINE

ENERO 2020

25 AÑOS
MITOFSKY
REINVENTING RESEARCH

MÉXICO

LO MEJOR DE SUS

32 ESTADOS



PANELINE

Estudio llevado a cabo del 09 al 15 de enero de 2020 a 5,236 Mexicanos mayores de 18 años residentes en México con dispositivos con acceso a internet utilizando nuestra herramienta **PANELINE MITOFSKY** que capta información permanente del mismo grupo de personas lo que proporciona una mejor estimación de tendencias y cambios. Administración y ejecución por **TResear.ch**

LO MEJOR DE AGUASCALIENTES


25 AÑOS
MITOFSKY
REINVENTING RESEARCH



	%
SUS FIESTAS, SUS FERIAS Y TRADICIONES	48.7
SUS CIUDADES COLONIALES	17.0
SU ACTIVIDAD ECONÓMICA Y DE NEGOCIO	6.3
SU HISTORIA Y ATRACTIVOS ARQUEOLÓGICOS	4.3
SU CLIMA	1.9
OTROS	1.2
NINGUNO	1.4
NO SABE	19.2

Estudio llevado a cabo del 09 al 15 de enero de 2020 a 5,236 Mexicanos mayores de 18 años residentes en México con dispositivos con acceso a internet utilizando nuestra herramienta **PANELINE MITOFSKY** que capta información permanente del mismo grupo de personas lo que proporciona una mejor estimación de tendencias y cambios. Administración y ejecución por TResearch.ch

LO MEJOR DE BAJA CALIFORNIA



	%
SU ACTIVIDAD ECONÓMICA Y DE NEGOCIO	22.1
SU CLIMA	14.2
SU FIESTA, SUS FERIAS Y TRADICIONES	9.7
OTROS	5.1
NINGUNO	1.0
NO SABE	47.9

LO MEJOR DE BAJA CALIFORNIA SUR



	%
SUS PLAYAS Y COSTAS	72.5
SU FIESTA, SUS FERIAS Y TRADICIONES	2.2
SU CLIMA	1.9
SU ACTIVIDAD ECONÓMICA Y DE NEGOCIO	1.9
OTROS	1.1
NINGUNO	0.3
NO SABE	20.1

Estudio llevado a cabo del 09 al 15 de enero de 2020 a 5,236 Mexicanos mayores de 18 años residentes en México con dispositivos con acceso a internet utilizando nuestra herramienta **PANELINE MITOFSKY** que capta información permanente del mismo grupo de personas lo que proporciona una mejor estimación de tendencias y cambios. Administración y ejecución por [TResearch.ch](https://www.tresearch.com)

LO MEJOR DE CAMPECHE



	%
SU HISTORIA Y ATRACTIVOS ARQUEOLÓGICOS	23.0
SUS PLAYAS Y COSTAS	17.0
SUS CIUDADES COLONIALES	14.0
SU ACTIVIDAD ECONÓMICA Y DE NEGOCIO	6.9
SU FIESTA, SUS FERIAS Y TRADICIONES	6.2
SU CLIMA	3.1
OTROS	3.6
NINGUNO	2.0
NO SABE	24.2

Estudio llevado a cabo del 09 al 15 de enero de 2020 a 5,236 Mexicanos mayores de 18 años residentes en México con dispositivos con acceso a internet utilizando nuestra herramienta **PANELINE MITOFSKY** que capta información permanente del mismo grupo de personas lo que proporciona una mejor estimación de tendencias y cambios. Administración y ejecución por [TResearch.ch](https://www.tresearch.com)

LO MEJOR DE COAHUILA



	%
SU ACTIVIDAD ECONÓMICA Y DE NEGOCIO	21.4
SU HISTORIA Y ATRACTIVOS ARQUEOLÓGICOS	10.0
SU FIESTA, SUS FERIAS Y TRADICIONES	5.0
SU CLIMA	3.1
SUS CIUDADES COLONIALES	1.5
OTROS	2.5
NINGUNO	2.2
NO SABE	54.3

LO MEJOR DE COLIMA



	%
SUS PLAYAS Y COSTAS	35.1
SU CLIMA	11.5
SU ACTIVIDAD ECONÓMICA Y DE NEGOCIO	5.8
SUS CIUDADES COLONIALES	1.9
SU FIESTA, SUS FERIAS Y TRADICIONES	1.3
OTROS	2.7
NINGUNO	3.4
NO SABE	38.3



Estudio llevado a cabo del 09 al 15 de enero de 2020 a 5,236 Mexicanos mayores de 18 años residentes en México con dispositivos con acceso a internet utilizando nuestra herramienta **PANELINE MITOFSKY** que capta información permanente del mismo grupo de personas lo que proporciona una mejor estimación de tendencias y cambios. Administración y ejecución por TResearch.ch

LO MEJOR DE CHIAPAS



	%
SU HISTORIA Y ATRACTIVOS ARQUEOLÓGICOS	48.9
SU FIESTA, SUS FERIAS Y TRADICIONES	14.3
SUS CIUDADES COLONIALES	8.7
SUS PLAYAS Y COSTAS	6.7
SU CLIMA	2.4
SU ACTIVIDAD ECONÓMICA Y DE NEGOCIO	2.2
SU VIDA CULTURAL Y ACADÉMICA	2.0
OTROS	1.1
NINGUNO	0.4
NO SABE	13.3

Estudio llevado a cabo del 09 al 15 de enero de 2020 a 5,236 Mexicanos mayores de 18 años residentes en México con dispositivos con acceso a internet utilizando nuestra herramienta **PANELINE MITOFSKY** que capta información permanente del mismo grupo de personas lo que proporciona una mejor estimación de tendencias y cambios. Administración y ejecución por TResearch.ch

LO MEJOR DE CHIHUAHUA



	%
SU ACTIVIDAD ECONÓMICA Y DE NEGOCIO	28.5
SUS CIUDADES COLONIALES	11.6
SU FIESTA, SUS FERIAS Y TRADICIONES	9.4
SU HISTORIA Y ATRACTIVOS ARQUEOLÓGICOS	7.7
SU VIDA CULTURAL Y ACADÉMICA	6.1
SU CLIMA	1.4
OTROS	3.6
NINGUNO	1.3
NO SABE	30.4

Estudio llevado a cabo del 09 al 15 de enero de 2020 a 5,236 Mexicanos mayores de 18 años residentes en México con dispositivos con acceso a internet utilizando nuestra herramienta **PANELINE MITOFSKY** que capta información permanente del mismo grupo de personas lo que proporciona una mejor estimación de tendencias y cambios. Administración y ejecución por TResear.ch

LO MEJOR DE CDMX



	%
SU ACTIVIDAD ECONÓMICA Y DE NEGOCIO	34.0
SU HISTORIA Y ATRACTIVOS ARQUEOLÓGICOS	20.3
SU VIDA CULTURAL Y ACADÉMICA	15.7
SUS CIUDADES COLONIALES	3.7
SU FIESTA, SUS FERIAS Y TRADICIONES	2.7
SU CLIMA	1.4
OTROS	3.7
NINGUNO	4.3
NO SABE	14.2

Estudio llevado a cabo del 09 al 15 de enero de 2020 a 5,236 Mexicanos mayores de 18 años residentes en México con dispositivos con acceso a internet utilizando nuestra herramienta **PANELINE MITOFSKY** que capta información permanente del mismo grupo de personas lo que proporciona una mejor estimación de tendencias y cambios. Administración y ejecución por TResear.ch

LO MEJOR DE DURANGO



	%
SUS CIUDADES COLONIALES	8.7
SU FIESTA, SUS FERIAS Y TRADICIONES	8.7
SU ACTIVIDAD ECONÓMICA Y DE NEGOCIO	8.3
SU HISTORIA Y ATRACTIVOS ARQUEOLÓGICOS	8.1
SU VIDA CULTURAL Y ACADÉMICA	5.5
SU CLIMA	4.3
OTROS	9.3
NINGUNO	3.2
NO SABE	43.9

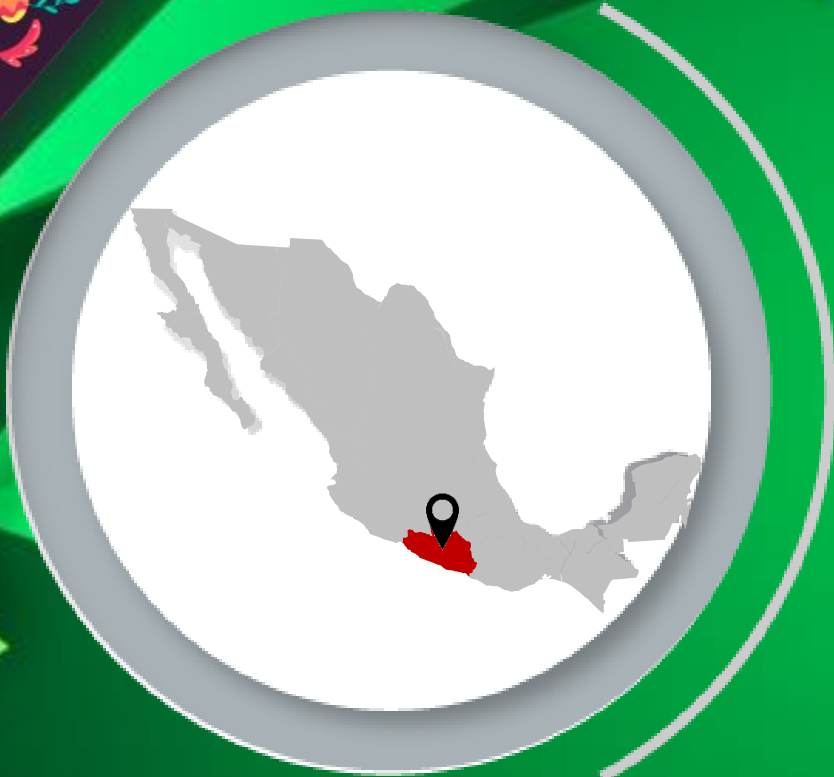
Estudio llevado a cabo del 09 al 15 de enero de 2020 a 5,236 Mexicanos mayores de 18 años residentes en México con dispositivos con acceso a internet utilizando nuestra herramienta **PANELINE MITOFSKY** que capta información permanente del mismo grupo de personas lo que proporciona una mejor estimación de tendencias y cambios. Administración y ejecución por [TResearch.ch](https://www.tresearch.com)

LO MEJOR DE GUANAJUATO



	%
SUS CIUDADES COLONIALES	51.2
SU HISTORIA Y ATRACTIVOS ARQUEOLÓGICOS	12.4
SU ACTIVIDAD ECONÓMICA Y DE NEGOCIO	11.4
SU FIESTA, SUS FERIAS Y TRADICIONES	5.3
SU VIDA CULTURAL Y ACADÉMICA	4.7
OTROS	1.1
NINGUNO	0.5
NO SABE	13.4

LO MEJOR DE GUERRERO



	%
SUS PLAYAS Y COSTAS	63.3
SU FIESTA, SUS FERIAS Y TRADICIONES	6.7
SU CLIMA	4.7
SU VIDA CULTURAL Y ACADÉMICA	3.3
SU HISTORIA Y ATRACTIVOS ARQUEOLÓGICOS	2.8
OTROS	1.8
NINGUNO	1.9
NO SABE	15.5

Estudio llevado a cabo del 09 al 15 de enero de 2020 a 5,236 Mexicanos mayores de 18 años residentes en México con dispositivos con acceso a internet utilizando nuestra herramienta **PANELINE MITOFSKY** que capta información permanente del mismo grupo de personas lo que proporciona una mejor estimación de tendencias y cambios. Administración y ejecución por TResear.ch

LO MEJOR DE HIDALGO



	%
SU HISTORIA Y ATRACTIVOS ARQUEOLÓGICOS	14.7
SU FIESTA, SUS FERIAS Y TRADICIONES	13.0
SUS CIUDADES COLONIALES	12.9
SU CLIMA	11.5
SU ACTIVIDAD ECONÓMICA Y DE NEGOCIO	6.3
SU VIDA CULTURAL Y ACADÉMICA	2.2
OTROS	4.6
NINGUNO	3.5
NO SABE	31.3

Estudio llevado a cabo del 09 al 15 de enero de 2020 a 5,236 Mexicanos mayores de 18 años residentes en México con dispositivos con acceso a internet utilizando nuestra herramienta **PANELINE MITOFSKY** que capta información permanente del mismo grupo de personas lo que proporciona una mejor estimación de tendencias y cambios. Administración y ejecución por TResear.ch

LO MEJOR DE JALISCO



	%
SU ACTIVIDAD ECONÓMICA Y DE NEGOCIO	28.1
SU FIESTA, SUS FERIAS Y TRADICIONES	21.2
SUS CIUDADES COLONIALES	12.6
SUS PLAYAS Y COSTAS	12.6
SU VIDA CULTURAL Y ACADÉMICA	4.2
SU HISTORIA Y ATRACTIVOS ARQUEOLÓGICOS	3.3
OTROS	2.1
NINGUNO	1.0
NO SABE	14.9

Estudio llevado a cabo del 09 al 15 de enero de 2020 a 5,236 Mexicanos mayores de 18 años residentes en México con dispositivos con acceso a internet utilizando nuestra herramienta **PANELINE MITOFSKY** que capta información permanente del mismo grupo de personas lo que proporciona una mejor estimación de tendencias y cambios. Administración y ejecución por TResear.ch

LO MEJOR DE EDOMEX



	%
SU ACTIVIDAD ECONÓMICA Y DE NEGOCIO	25.5
SU HISTORIA Y ATRACTIVOS ARQUEOLÓGICOS	16.9
SUS CIUDADES COLONIALES	4.5
SU FIESTA, SUS FERIAS Y TRADICIONES	4.3
SU CLIMA	1.2
SU VIDA CULTURAL Y ACADÉMICA	1.1
OTROS	5.9
NINGUNO	13.7
NO SABE	26.9

Estudio llevado a cabo del 09 al 15 de enero de 2020 a 5,236 Mexicanos mayores de 18 años residentes en México con dispositivos con acceso a internet utilizando nuestra herramienta **PANELINE MITOFSKY** que capta información permanente del mismo grupo de personas lo que proporciona una mejor estimación de tendencias y cambios. Administración y ejecución por TResearch.ch

LO MEJOR DE MICHOACÁN



	%
SUS CIUDADES COLONIALES	25.1
SU FIESTA, SUS FERIAS Y TRADICIONES	25.0
SU HISTORIA Y ATRACTIVOS ARQUEOLÓGICOS	9.3
SU CLIMA	5.0
SU ACTIVIDAD ECONÓMICA Y DE NEGOCIO	2.7
SU VIDA CULTURAL Y ACADÉMICA	2.7
SUS PLAYAS Y COSTAS	2.2
OTROS	3.6
NINGUNO	3.3
NO SABE	21.1

Estudio llevado a cabo del 09 al 15 de enero de 2020 a 5,236 Mexicanos mayores de 18 años residentes en México con dispositivos con acceso a internet utilizando nuestra herramienta **PANELINE MITOFSKY** que capta información permanente del mismo grupo de personas lo que proporciona una mejor estimación de tendencias y cambios. Administración y ejecución por [TResearch.ch](https://www.tresearch.ch)

LO MEJOR DE MORELOS



	%
SU CLIMA	27.8
SU HISTORIA Y ATRACTIVOS ARQUEOLÓGICOS	6.5
SUS CIUDADES COLONIALES	6.3
SU FIESTA, SUS FERIAS Y TRADICIONES	6.1
SU VIDA CULTURAL Y ACADÉMICA	4.9
SU ACTIVIDAD ECONÓMICA Y DE NEGOCIO	1.9
OTROS	7.5
NINGUNO	1.7
NO SABE	37.3

Estudio llevado a cabo del 09 al 15 de enero de 2020 a 5,236 Mexicanos mayores de 18 años residentes en México con dispositivos con acceso a internet utilizando nuestra herramienta **PANELINE MITOFSKY** que capta información permanente del mismo grupo de personas lo que proporciona una mejor estimación de tendencias y cambios. Administración y ejecución por TResearch.ch

LO MEJOR DE NAYARIT



	%
SUS PLAYAS Y COSTAS	50.8
SU CLIMA	7.9
SU HISTORIA Y ATRACTIVOS ARQUEOLÓGICOS	4.1
SU FIESTA, SUS FERIAS Y TRADICIONES	4.0
SU VIDA CULTURAL Y ACADÉMICA	2.9
SU ACTIVIDAD ECONÓMICA Y DE NEGOCIO	1.3
SUS CIUDADES COLONIALES	1.0
OTROS	2.3
NINGUNO	0.9
NO SABE	24.8

Estudio llevado a cabo del 09 al 15 de enero de 2020 a 5,236 Mexicanos mayores de 18 años residentes en México con dispositivos con acceso a internet utilizando nuestra herramienta **PANELINE MITOFSKY** que capta información permanente del mismo grupo de personas lo que proporciona una mejor estimación de tendencias y cambios. Administración y ejecución por [TResearch.ch](https://www.tresearch.ch)

LO MEJOR DE NUEVO LEÓN



	%
SU ACTIVIDAD ECONÓMICA Y DE NEGOCIO	52.9
SU FIESTA, SUS FERIAS Y TRADICIONES	7.3
SU HISTORIA Y ATRACTIVOS ARQUEOLÓGICOS	3.6
SU VIDA CULTURAL Y ACADÉMICA	2.7
SUS CIUDADES COLONIALES	0.9
OTROS	3.7
NINGUNO	4.5
NO SABE	24.4

LO MEJOR DE OAXACA



	%
SU FIESTA, SUS FERIAS Y TRADICIONES	39.7
SU HISTORIA Y ATRACTIVOS ARQUEOLÓGICOS	18.6
SUS CIUDADES COLONIALES	12.4
SUS PLAYAS Y COSTAS	5.4
SU VIDA CULTURAL Y ACADÉMICA	2.2
SU CLIMA	1.6
OTROS	2.6
NINGUNO	0.9
NO SABE	16.6

LO MEJOR DE PUEBLA



	%
SUS CIUDADES COLONIALES	29.3
SU HISTORIA Y ATRACTIVOS ARQUEOLÓGICOS	19.5
SU FIESTA, SUS FERIAS Y TRADICIONES	10.7
SU VIDA CULTURAL Y ACADÉMICA	6.9
SU ACTIVIDAD ECONÓMICA Y DE NEGOCIO	6.3
SU CLIMA	1.3
OTROS	4.8
NINGUNO	1.3
NO SABE	19.9

LO MEJOR DE QUERÉTARO



	%
SU ACTIVIDAD ECONÓMICA Y DE NEGOCIO	28.5
SUS CIUDADES COLONIALES	20.1
SU FIESTA, SUS FERIAS Y TRADICIONES	7.2
SU HISTORIA Y ATRACTIVOS ARQUEOLÓGICOS	6.0
SU VIDA CULTURAL Y ACADÉMICA	4.5
SU CLIMA	2.1
OTROS	7.3
NINGUNO	0.4
NO SABE	23.9

Estudio llevado a cabo del 09 al 15 de enero de 2020 a 5,236 Mexicanos mayores de 18 años residentes en México con dispositivos con acceso a internet utilizando nuestra herramienta **PANELINE MITOFSKY** que capta información permanente del mismo grupo de personas lo que proporciona una mejor estimación de tendencias y cambios. Administración y ejecución por [TResearch.ch](https://www.tresearch.ch)

LO MEJOR DE QUINTANA ROO



	%
SUS PLAYAS Y COSTAS	61.0
SU HISTORIA Y ATRACTIVOS ARQUEOLÓGICOS	6.4
SU CLIMA	3.1
SU VIDA CULTURAL Y ACADÉMICA	2.1
SU FIESTA, SUS FERIAS Y TRADICIONES	2.0
SUS CIUDADES COLONIALES	1.0
SU ACTIVIDAD ECONÓMICA Y DE NEGOCIO	1.0
OTROS	1.5
NINGUNO	0.9
NO SABE	21.0

Estudio llevado a cabo del 09 al 15 de enero de 2020 a 5,236 Mexicanos mayores de 18 años residentes en México con dispositivos con acceso a internet utilizando nuestra herramienta **PANELINE MITOFSKY** que capta información permanente del mismo grupo de personas lo que proporciona una mejor estimación de tendencias y cambios. Administración y ejecución por TResear.ch

LO MEJOR DE SAN LUIS POTOSÍ



	%
SUS CIUDADES COLONIALES	14.7
SU ACTIVIDAD ECONÓMICA Y DE NEGOCIO	11.2
SU FIESTA, SUS FERIAS Y TRADICIONES	10.2
SU CLIMA	9.1
SU HISTORIA Y ATRACTIVOS ARQUEOLÓGICOS	6.8
SU VIDA CULTURAL Y ACADÉMICA	2.7
OTROS	9.0
NINGUNO	1.6
NO SABE	34.7

Estudio llevado a cabo del 09 al 15 de enero de 2020 a 5,236 Mexicanos mayores de 18 años residentes en México con dispositivos con acceso a internet utilizando nuestra herramienta **PANELINE MITOFSKY** que capta información permanente del mismo grupo de personas lo que proporciona una mejor estimación de tendencias y cambios. Administración y ejecución por [TResearch.ch](https://www.tresearch.ch)

LO MEJOR DE SINALOYA



	%
SUS PLAYAS Y COSTAS	40.4
SU ACTIVIDAD ECONÓMICA Y DE NEGOCIO	6.6
SU FIESTA, SUS FERIAS Y TRADICIONES	5.3
SU CLIMA	2.1
SU HISTORIA Y ATRACTIVOS ARQUEOLÓGICOS	1.0
OTROS	4.7
NINGUNO	4.0
NO SABE	35.9

Estudio llevado a cabo del 09 al 15 de enero de 2020 a 5,236 Mexicanos mayores de 18 años residentes en México con dispositivos con acceso a internet utilizando nuestra herramienta **PANELINE MITOFSKY** que capta información permanente del mismo grupo de personas lo que proporciona una mejor estimación de tendencias y cambios. Administración y ejecución por TResearch.ch

LO MEJOR DE SONORA



	%
SU ACTIVIDAD ECONÓMICA Y DE NEGOCIO	17.2
SUS PLAYAS Y COSTAS	11.6
SU FIESTA, SUS FERIAS Y TRADICIONES	4.4
SU VIDA CULTURAL Y ACADÉMICA	3.1
SUS CIUDADES COLONIALES	2.6
SU HISTORIA Y ATRACTIVOS ARQUEOLÓGICOS	2.0
OTROS	5.3
NINGUNO	2.7
NO SABE	51.1

Estudio llevado a cabo del 09 al 15 de enero de 2020 a 5,236 Mexicanos mayores de 18 años residentes en México con dispositivos con acceso a internet utilizando nuestra herramienta **PANELINE MITOFSKY** que capta información permanente del mismo grupo de personas lo que proporciona una mejor estimación de tendencias y cambios. Administración y ejecución por [TResearch.ch](https://www.tresearch.ch)

LO MEJOR DE TABASCO



	%
SU HISTORIA Y ATRACTIVOS ARQUEOLÓGICOS	20.9
SUS PLAYAS Y COSTAS	10.9
SU FIESTA, SUS FERIAS Y TRADICIONES	10.4
SU CLIMA	9.1
SU ACTIVIDAD ECONÓMICA Y DE NEGOCIO	6.3
SU VIDA CULTURAL Y ACADÉMICA	1.9
OTROS	6.1
NINGUNO	3.2
NO SABE	31.2

Estudio llevado a cabo del 09 al 15 de enero de 2020 a 5,236 Mexicanos mayores de 18 años residentes en México con dispositivos con acceso a internet utilizando nuestra herramienta **PANELINE MITOFSKY** que capta información permanente del mismo grupo de personas lo que proporciona una mejor estimación de tendencias y cambios. Administración y ejecución por [TResearch.ch](https://www.tresearch.ch)

LO MEJOR DE TAMAULIPAS



	%
SU ACTIVIDAD ECONÓMICA Y DE NEGOCIO	17.4
SU CLIMA	5.8
SUS PLAYAS Y COSTAS	5.6
SU VIDA CULTURAL Y ACADÉMICA	5.0
SUS CIUDADES COLONIALES	1.8
SU HISTORIA Y ATRACTIVOS ARQUEOLÓGICOS	1.2
OTROS	4.7
NINGUNO	10.5
NO SABE	48.0

LO MEJOR DE TLAXCALA



	%
SU FIESTA, SUS FERIAS Y TRADICIONES	16.6
SUS CIUDADES COLONIALES	12.7
SU HISTORIA Y ATRACTIVOS ARQUEOLÓGICOS	12.3
SU ACTIVIDAD ECONÓMICA Y DE NEGOCIO	2.7
SU CLIMA	2.3
SU VIDA CULTURAL Y ACADÉMICA	1.6
OTROS	4.7
NINGUNO	3.5
NO SABE	43.6

LO MEJOR DE VERACRUZ



	%
SUS PLAYAS Y COSTAS	46.9
SU HISTORIA Y ATRACTIVOS ARQUEOLÓGICOS	11.9
SU FIESTA, SUS FERIAS Y TRADICIONES	9.1
SU ACTIVIDAD ECONÓMICA Y DE NEGOCIO	4.3
SU CLIMA	2.4
SU VIDA CULTURAL Y ACADÉMICA	1.8
OTROS	2.0
NINGUNO	3.0
NO SABE	18.6

Estudio llevado a cabo del 09 al 15 de enero de 2020 a 5,236 Mexicanos mayores de 18 años residentes en México con dispositivos con acceso a internet utilizando nuestra herramienta **PANELINE MITOFSKY** que capta información permanente del mismo grupo de personas lo que proporciona una mejor estimación de tendencias y cambios. Administración y ejecución por TResearch.ch

LO MEJOR DE YUCATÁN



	%
SU HISTORIA Y ATRACTIVOS ARQUEOLÓGICOS	31.3
SUS PLAYAS Y COSTAS	25.6
SUS CIUDADES COLONIALES	15.1
SU ACTIVIDAD ECONÓMICA Y DE NEGOCIO	5.4
SU FIESTA, SUS FERIAS Y TRADICIONES	2.9
SU CLIMA	1.7
OTROS	1.6
NINGUNO	0.3
NO SABE	16.1

Estudio llevado a cabo del 09 al 15 de enero de 2020 a 5,236 Mexicanos mayores de 18 años residentes en México con dispositivos con acceso a internet utilizando nuestra herramienta **PANELINE MITOFSKY** que capta información permanente del mismo grupo de personas lo que proporciona una mejor estimación de tendencias y cambios. Administración y ejecución por [TResearch.ch](https://www.tresearch.ch)

LO MEJOR DE ZACATECAS



	%
SUS CIUDADES COLONIALES	34.0
SU HISTORIA Y ATRACTIVOS ARQUEOLÓGICOS	13.5
SU FIESTA, SUS FERIAS Y TRADICIONES	8.5
SU VIDA CULTURAL Y ACADÉMICA	5.9
SU ACTIVIDAD ECONÓMICA Y DE NEGOCIO	3.3
SU CLIMA	1.8
OTROS	5.8
NINGUNO	1.2
NO SABE	26.0

Estudio llevado a cabo del 09 al 15 de enero de 2020 a 5,236 Mexicanos mayores de 18 años residentes en México con dispositivos con acceso a internet utilizando nuestra herramienta **PANELINE MITOFSKY** que capta información permanente del mismo grupo de personas lo que proporciona una mejor estimación de tendencias y cambios. Administración y ejecución por TResearch.ch



MÉXICO
LO MEJOR DE SUS
32 ESTADOS

25 AÑOS
MITOFSKY
REINVENTING RESEARCH


**LOS MEJORES ESTADOS
PARA REALIZAR
ACTIVIDADES**

TOP 5

MEJORES ESTADOS PARA CONOCER LA HISTORIA DE MÉXICO



Estudio llevado a cabo del 09 al 15 de enero de 2020 a 5,236 Mexicanos mayores de 18 años residentes en México con dispositivos con acceso a internet utilizando nuestra herramienta **PANELINE MITOFSKY** que capta información permanente del mismo grupo de personas lo que proporciona una mejor estimación de tendencias y cambios. Administración y ejecución por TResear.ch




TOP 5

MEJORES ESTADOS PARA DISFRUTAR PAISAJES EN MÉXICO



Estudio llevado a cabo del 09 al 15 de enero de 2020 a 5,236 Mexicanos mayores de 18 años residentes en México con dispositivos con acceso a internet utilizando nuestra herramienta **PANELINE MITOFSKY** que capta información permanente del mismo grupo de personas lo que proporciona una mejor estimación de tendencias y cambios. Administración y ejecución por TResear.ch




TOP 5

MEJORES ESTADOS PARA DESCANSAR EN MÉXICO



TOP 5

MEJORES ESTADOS PARA DEGUSTAR BUENA COMIDA EN MÉXICO




TOP 5

MEJORES ESTADOS PARA ASOLEARSE EN PLAYAS DE MÉXICO



Estudio llevado a cabo del 09 al 15 de enero de 2020 a 5,236 Mexicanos mayores de 18 años residentes en México con dispositivos con acceso a internet utilizando nuestra herramienta **PANELINE MITOFSKY** que capta información permanente del mismo grupo de personas lo que proporciona una mejor estimación de tendencias y cambios. Administración y ejecución por TResear.ch



TOP 5

MEJORES ESTADOS PARA DIVERTIRSE EN MÉXICO



Estudio llevado a cabo del 09 al 15 de enero de 2020 a 5,236 Mexicanos mayores de 18 años residentes en México con dispositivos con acceso a internet utilizando nuestra herramienta **PANELINE MITOFSKY** que capta información permanente del mismo grupo de personas lo que proporciona una mejor estimación de tendencias y cambios. Administración y ejecución por TResear.ch




TOP 5

MEJORES ESTADOS PARA ESTUDIAR EN MÉXICO

25 ANOS
MITOFSKY
REINVENTING RESEARCH




Estudio llevado a cabo del 09 al 15 de enero de 2020 a 5,236 Mexicanos mayores de 18 años residentes en México con dispositivos con acceso a internet utilizando nuestra herramienta **PANELINE MITOFSKY** que capta información permanente del mismo grupo de personas lo que proporciona una mejor estimación de tendencias y cambios. Administración y ejecución por TResear.ch



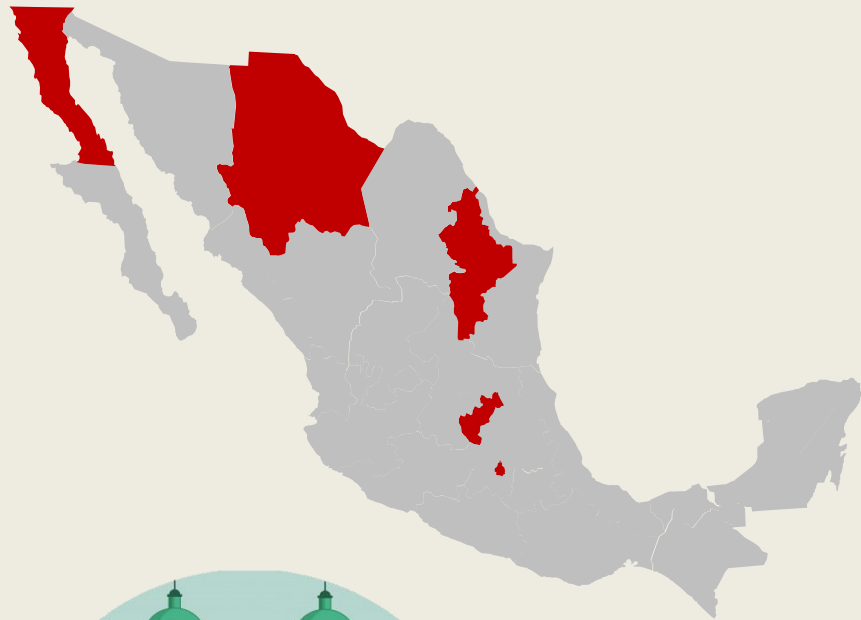
TOP 5

MEJORES ESTADOS PARA VIVIR EN MÉXICO



TOP 5

MEJORES ESTADOS PARA TRABAJAR EN MÉXICO



01

NUEVO LEÓN 18.1

02

CDMX 17.4

03

QUERÉTARO 11.1

04

CHIHUAHUA 5.4

05

BAJA CALIFORNIA 5.1


Estudio llevado a cabo del 09 al 15 de enero de 2020 a 5,236 Mexicanos mayores de 18 años residentes en México con dispositivos con acceso a internet utilizando nuestra herramienta **PANELINE MITOFSKY** que capta información permanente del mismo grupo de personas lo que proporciona una mejor estimación de tendencias y cambios. Administración y ejecución por TResear.ch

TOP 5

MEJORES ESTADOS PARA INVERTIR DINERO EN MÉXICO



Estudio llevado a cabo del 09 al 15 de enero de 2020 a 5,236 Mexicanos mayores de 18 años residentes en México con dispositivos con acceso a internet utilizando nuestra herramienta **PANELINE MITOFSKY** que capta información permanente del mismo grupo de personas lo que proporciona una mejor estimación de tendencias y cambios. Administración y ejecución por TResear.ch



TOP 5

MEJORES ESTADOS PARA IR DE COMPRAS EN MÉXICO



Estudio llevado a cabo del 09 al 15 de enero de 2020 a 5,236 Mexicanos mayores de 18 años residentes en México con dispositivos con acceso a internet utilizando nuestra herramienta **PANELINE MITOFSKY** que capta información permanente del mismo grupo de personas lo que proporciona una mejor estimación de tendencias y cambios. Administración y ejecución por TResear.ch



PANELINE

Encuesta tipo panel de carácter longitudinal que investiga una comunidad virtual y da seguimiento a sus opiniones a través de mediciones (OLAS) sucesivas y con intervalos mensuales.

- El esfuerzo de captación inicial se amortiza conforme se realizan nuevas “olas”.
- La información obtenida con **PANELINE** es muy objetiva y representativa
- La información periódica que proviene del mismo grupo de personas proporciona la mejor estimación de tendencias y cambios.
- La variedad de la información genera insights que se traducen en ventajas competitivas.