

Raíces pentecostales: Iglesia del Dios Vivo; Columna y Apoyo de la Verdad, La Luz del Mundo

Renée de la Torre

Características históricas y doctrinales generales

La Iglesia de La Luz del Mundo, como comúnmente se le conoce, fue fundada en 1926, año en que inicia el levantamiento armado cristero, por el maestro Aarón Joaquín González (su nombre de pila era Eusebio Joaquín González), originario de Colotlán, Jalisco, militar en el Ejército Constitucionalista a las órdenes del general Obregón. El hecho fundacional se basa en las revelaciones divinas en las que se dice que Aarón fue elegido para restaurar la primitiva iglesia del Señor Jesucristo, y se le encomendó su creación en la ciudad de Guadalajara. En 1934 se edifica el primer templo de esta iglesia, y en 1952 se funda la colonia Hermosa Provincia, al oriente de la ciudad

de Guadalajara, hoy en día su sede internacional. En 1964 muere el maestro Aarón y lo sucede su hijo Samuel Joaquín Flores, quien continúa con su obra y emprende la expansión internacional del movimiento. Actualmente La Luz del Mundo es la Iglesia evangélica mexicana más importante, con presencia en 35 países del mundo. En 1993 queda terminado el templo sede, que se ubica en la mencionada colonia Hermosa Provincia. Éste es uno de los edificios religiosos más grandes de América latina, con capacidad para albergar a 12 000 creyentes.

La Luz del Mundo, Columna y Apoyo de la Verdad es una Iglesia de tipo evangélico que, si bien comparte muchos rasgos con el pentecostalismo,¹³ ha desarrollado una oferta religiosa mexicana que la distingue del resto de las denominaciones de tipo pentecostal.¹⁴ La doctrina de esta iglesia se cimenta en dos fuentes: una escrita basada en la Sagrada Escritura como obra revelada por Dios, en la cual se cree en Dios, en el Espíritu Santo y en Jesucristo; y otra de tipo oral y simbólica que se basa en la creencia de la elección divina de los apóstoles de Jesucristo. Mediante

¹³ Aunque en términos sustantivos no se puede hablar de “el movimiento pentecostal”, sí podemos encontrar rasgos generales de su definición funcional, entre los cuales está el reconocimiento y la experimentación de los dones o carismas del Espíritu Santo, que se manifiestan mediante dones extraordinarios, sanación, milagros, la glosolalia (conocida como la práctica de “hablar en lenguas”), de visiones, revelaciones, sueños y testimonios de contacto con la divinidad. Así como en la necesidad de ser bautizados en “agua y Espíritu” para entrar en el reino de los cielos.

¹⁴ Manuel Gaxiola, pastor de la Iglesia Apostólica de la Fe en Cristo Jesús, relata que La Luz el Mundo es una derivación de una corriente *sui generis* del pentecostalismo profético que surgió en sus inicios en el norte de México (Gaxiola, 1970). Sin embargo, esta versión sobre los orígenes institucionales no es compartida por los seguidores de la Luz del Mundo, quienes sostienen que su iglesia inicia a partir de la manifestación divina al apóstol Aarón.

esta última se sacraliza la historia del origen de La Luz del Mundo que parte de la creencia en las revelaciones que legitiman a su fundador y a su hijo como apóstoles de Cristo. Ambas se mantienen vivas gracias a los rituales cotidianos de la iglesia, y en su uso se articulan para constituir un significado único. Por ejemplo, ciertos pasajes bíblicos sobre el Pueblo de Israel dotan de validez simbólica a la historia particular de la iglesia como el cumplimiento profético. Todos los sucesos significativos de la historia de la iglesia se fueron resignificando como una elipsis temporal que dota de continuidad a la historia del pueblo judío del Antiguo Testamento, los inicios de la Iglesia cristiana fundada por San Pablo, hasta el actual despertar de la Iglesia restaurada de Dios: La Luz del Mundo; Columna y Apoyo de la Verdad.¹⁵ En la actualidad esta identidad espiritual de asumirse como el pueblo elegido de Israel se manifiesta en símbolos (como son la estrella de David, la vara de Aarón, el león de la tribu de Judá y los siete candelabros), además, se busca mantener una vigilancia rigurosa sobre el vestido y la apariencia de las mujeres, quienes deben usar falda larga, cabello al natural, sin joyas ni maquillaje.

Modalidades de organización y servicios sociales

Hoy en día este movimiento ha tenido una impresionante expansión tanto local como nacional e internacional. Cuando Aarón murió (1964) había 64 iglesias y 35 misiones; dirigidas por Samuel (el hijo y sucesor de Aarón), en 1989, ya se registraban 11 300 iglesias y con misiones en 22 países del mundo.¹⁶ Se presume que actualmente su membresía alcanza ya la cifra de cuatro millones de creyentes distribuidos en el mundo entero: Centroamérica, Norteamérica, Sudamérica, Europa, Asia y, últimamente, Oceanía. La Luz del Mundo es la iglesia mexicana de mayor importancia nacional e internacional; actualmente, además de contar con un millón y medio de conversos en México, ha extendido sus misiones a 25 países del mundo. Tan sólo en Guadalajara cuenta con 16 templos y 35 mil miembros activos.

En los años cincuenta se construyó la colonia La Hermosa Provincia, donde residieron los primeros seguidores de Aarón. La Hermosa Provincia genera un modelo comunitario donde los creyentes de la iglesia pueden vivir en un mismo espacio, con las siguientes características:

preservando a todos los órdenes la vida, procurando la salud integral de los creyentes, evitando a toda costa vicios nocivos que alteraran el organismo humano, excesos como fumar, beber alcohol o consumir drogas; ni cantinas, ni prostíbulos, ni pandillerismo. En esa nueva colonia ni robos, ni violaciones, ni pleitos callejeros, tampoco holgazanería y vagancia; asimismo, un índice cero en desempleo, en mendicidad y en alfabetismo (Rentería 1997:264-65).

Este modelo de comunidad religiosa urbana es muy similar al medieval parroquial, y tiene las siguientes funciones: es un territorio donde se combina la práctica religiosa con la residencia y el trabajo; un espacio exclusivo para los miembros de La Luz del Mundo; favorece el control normativo sobre la moral y vida cotidiana de los aaronitas; las comunidades proveen una estructura corporativa que facilita las relaciones clientelares con las agencias gubernamentales; fortalece los sentimientos comunitarios y los lazos de solidaridad y de ayuda mutua entre los “hermanos”; provee servicios y apoyos sociales mediante los ministerios, entre los cuales están el Ministerio de Honor y Justicia, el de Obras Públicas, y el de Educación y Salud.

En la actualidad el modelo de comunidad urbana de la Hermosa Provincia se ha propagado no sólo en México sino en algunas misiones de La-

¹⁵ Por ejemplo, la deserción de Aarón del ejército se interpreta como la separación de Moisés de los Egipcios; la salida de Monterrey es interpretada a la luz del pasaje en que Dios le pide a Abraham que salga de Ur de los Caldeos (Ibarra y Lanczyner, 1972:9 y11).

¹⁶ Tomado de Daniel Núñez Ávalos, “Y saldrá una fuente de la casa de Jehová y regará el Valle del Sitim”, en *Revista La Luz del Mundo*, agosto de 1989:9.

tinoamérica. Esta forma de organización ha sido un modelo que debe ser imitado para el funcionamiento de La Luz del Mundo en otras delegaciones tanto locales, nacionales, como extranjeras. Uno de los rasgos particulares es su vocación y su participación en la política (en contraste, los grupos pentecostales son generalmente reconocidos por su apatía en el terreno de lo político). Resalta su afinidad ideológica y organizativa con el Partido Revolucionario Institucional (PRI) y su cercanía con el gobierno emanado de dicho partido. Durante el periodo de gobierno priista en México, esta iglesia, habilitada por su representación territorial, se caracterizó por promover un modelo de colaboración clientelar, en donde sus miembros daban apoyo al partido gobernante, y a cambio recibía apoyos para la infraestructura de su colonias. A partir de 2002, en que se vive en México la transición democrática con la llegada de un nuevo partido a la presidencia, este modelo de organización política corporativo, al que incluso se le llegó a identificar como el brazo religioso del PRI (De la Torre, 1999), dejó de ser vigente, aunque los líderes de la iglesia conservan su habilidad para establecer relaciones agentes de la política local y nacional.

La capacidad de crecimiento de esta Iglesia se explica por su diversificación en sus estrategias de evangelización: todo miembro tiene un compromiso como obrero evangelizador. Su expansión

hacia el exterior se logra mediante pequeñas misiones que fundan comunidades creyentes en otros países. Por lo general la obra misionera se logra mediante la labor proselitista cara a cara, y mediante los lazos familiares y sociales ya existentes, aunque en los últimos años se ha incorporado la compra de tiempo aire para la promoción en medios de comunicación, en especial por televisión y radio, además del uso eficiente del portal de internet. También, como en el caso de los Testigos de Jehová, se acostumbra el proselitismo de “visiteo” casa por casa. Por último, una estrategia de propagación del culto ha sido la edificación de templos de grandes dimensiones en lugares de tránsito que gozan de la visibilidad de los transeúntes.

Esta religión se distingue por su demanda de asiduidad a los servicios religiosos. El creyente de esta iglesia está comprometido a cumplir diariamente con los servicios religiosos, que incluyen: la oración matutina (servicio religioso general de La Luz del Mundo), que consiste en una rutina de himnos y cantos de alabanza a Dios y a sus líderes espirituales, lecturas de segmentos bíblicos y una prédica central a cargo del pastor, con espacios intercalados de oración y comunicación personal con Dios. En ellos hay una clara separación por sexos. La oración se realiza diariamente en cinco horarios: el de las 5:00am (para los hombres que van a trabajar), el de las 9:00am (para las amas de casa), el de las 12:00pm, las 6:00pm (para cuando regresan del

trabajo) y el de las 9:00pm. Los domingos se celebra además el culto dominical. Los creyentes tienen la obligación moral de asistir diariamente a un ritual; rasgo que los diferencia de otras religiones que sólo tienen la obligación de asistir un día a la semana.

Los miembros de esta iglesia no acostumbran festejar ni las fiestas católicas (como la navidad) ni la semana santa. Las principales celebraciones de carácter religioso corresponden a la conmemoración de los momentos clave de su historia: el 14 de agosto se festeja la Santa cena, conocida también como la Convención Anual Internacional, que a su vez significa el año nuevo, y que conmemora el onomástico del fundador: el maestro Aarón. En ésta se reúnen fieles que visitan la Hermosa Provincia desde distintos lugares del mundo. El 6 de abril se recuerda la primera manifestación de Dios a Aarón y se celebra como la fundación de la iglesia. El 12 de diciembre se recuerda la llegada del fundador a Guadalajara, actual sede internacional de la religión. El 18 de julio corresponde al bautismo de Aarón, y el 9 de junio se recuerda su muerte. El 14 de febrero, además de ser día del amor, y que se celebra el cumpleaños de la ciudad de Guadalajara, en La Luz del Mundo se conmemora el del siervo Samuel, su líder actual.

En La Luz del Mundo los niveles de compromiso de sus fieles son muy notorios. De hecho se dice con orgullo que el templo, de enormes dimensiones, fue financiado y construido con recursos de los fieles,

tanto por medio del diezmo (10% del salario), que es una obligación de los creyentes; como mediante el trabajo voluntario, ya que los miembros de la Iglesia acostumbran dar un día semanal de jornada laboral. Mediante esta acción, tanto mujeres como hombres han logrado la construcción de colonia, templos, edificios de albergues, escuelas y hospitales.


Como ya mencionamos, la sede municipal de La Luz del Mundo se ubica en la colonia Hermosa Provincia, de la ciudad de Guadalajara. La organización de la iglesia deviene de una estructura vertical-piramidal del orden ministerial (tal como en Efesios 4: 11-13): en la cúspide se encuentra el apóstol de Dios (primero ocupada por su fundador Aarón Joaquín González, y desde 1964 por su descendiente Samuel Joaquín Flores). Estos puestos son de elección divina. Después continúa el cuerpo pastoral, que es designado por el apóstol, y se compone por los doctores; más abajo están los pastores, luego los diáconos (aprendices de pastores). Estos nombramientos se reconocen como ungidos: el apóstol unge a los pastores, y éstos ungen a los diáconos. También más abajo se encuentran los encargados de funciones específicas de la comunidad y, por último, los obreros evangelistas que representan al resto de la feligresía. Las mujeres no pueden ser pastoras, con excepción de Eva y Elisa, ambas esposas de los apóstoles de Jesucristo, quienes han sido distinguidas como diaconisas, pero por lo general las mujeres sólo pueden ser encargadas de obras ministeriales (Fortuny, 2001).

Distribución espacial en México

Aunque La Luz del Mundo maneja cifras muy altas en cuanto a membresía —de alrededor de un millón y medio de creyentes en el territorio mexicano, y cinco millones de miembros en todo el mundo—, según los datos de INEGI, 2000, hay 69 254 adherentes en el ámbito nacional. Jalisco, el estado donde se encuentra su sede internacional, es la entidad federativa con mayor presencia de este grupo (14 266 feligreses), seguido por el estado de

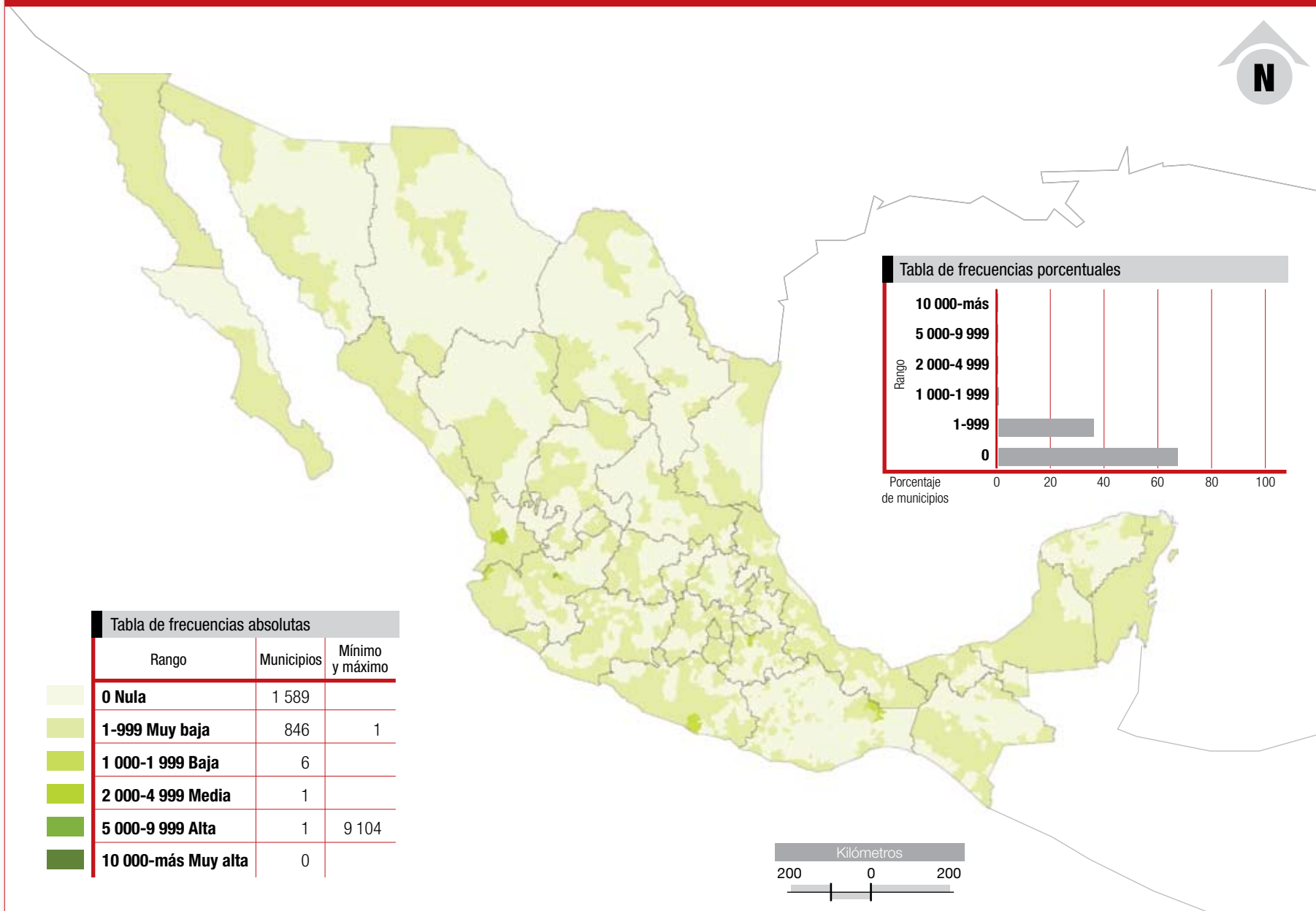
Veracruz, donde hay unos 12 080 aaronitas; y el tercer lugar lo ocupa el Estado de México, con 4 292 seguidores.

Aunque el modelo de organización territorial tiende a congregar a sus fieles en un entorno homogéneo y exclusivo, y es netamente un modelo de organización urbana, vemos que sus tres concentraciones mayores no rebasan los 10 mil fieles, y se ubican en Guadalajara y Tonalá (ambos municipios conforman la Zona Metropolitana de Guadalajara), y en la ciudad de Tepic, Nayarit; a pesar



Mapa 2.19

Distribución de población absoluta de La Luz del Mundo, por municipio



Fuente: Base de datos del proyecto Perfiles y tendencias del cambio religioso en México (1950-2000), a partir del XII Censo General de Población y Vivienda, 2000, INEGI. Base: *estruct_mpios.xls*

Tabla 2.7**Caracterización demográfica de municipios con cinco por ciento y más de población La Luz del Mundo**

Porcentaje de La Luz del Mundo	Entidad	Municipio	Grado de marginación	Grado de desarrollo humano	Porcentaje de población indígena	Grado de intensidad migratoria
8.80	Veracruz	Soledad Atzompa	Muy alto	Medio bajo	98.98	Nulo
8.13	Veracruz	Magdalena	Muy alto	Medio bajo	97.42	Bajo
5.03	Veracruz	Atlahuilco	Muy alto	Medio bajo	99.30	Bajo

Valor promedio: 7.32%

3 municipios

Fuente: Datos obtenidos de las bases de datos del proyecto Perfiles y tendencias del cambio religioso en México (1950-2000), basadas en el *XII Censo General de Población y Vivienda, 2000*, INEGI.**Tabla 2.8****Caracterización demográfica de municipios con población La Luz del Mundo de 1 000 y más**

La Luz del Mundo	Entidad	Municipio	Grado de marginación	Grado de desarrollo humano	Porcentaje de población indígena	Grado de intensidad migratoria
9 104*	Jalisco	Guadalajara	Muy bajo	Alto	0.83	Bajo
2 225	Nayarit	Tepic	Muy bajo	Alto	3.11	Medio
1 491	Jalisco	Tonala	Muy bajo	Medio alto	0.89	Bajo

*Son los tres valores más altos.

Valor promedio: 1 858

Municipios	Valor promedio	Valor de la mediana
3	1 858	1 858

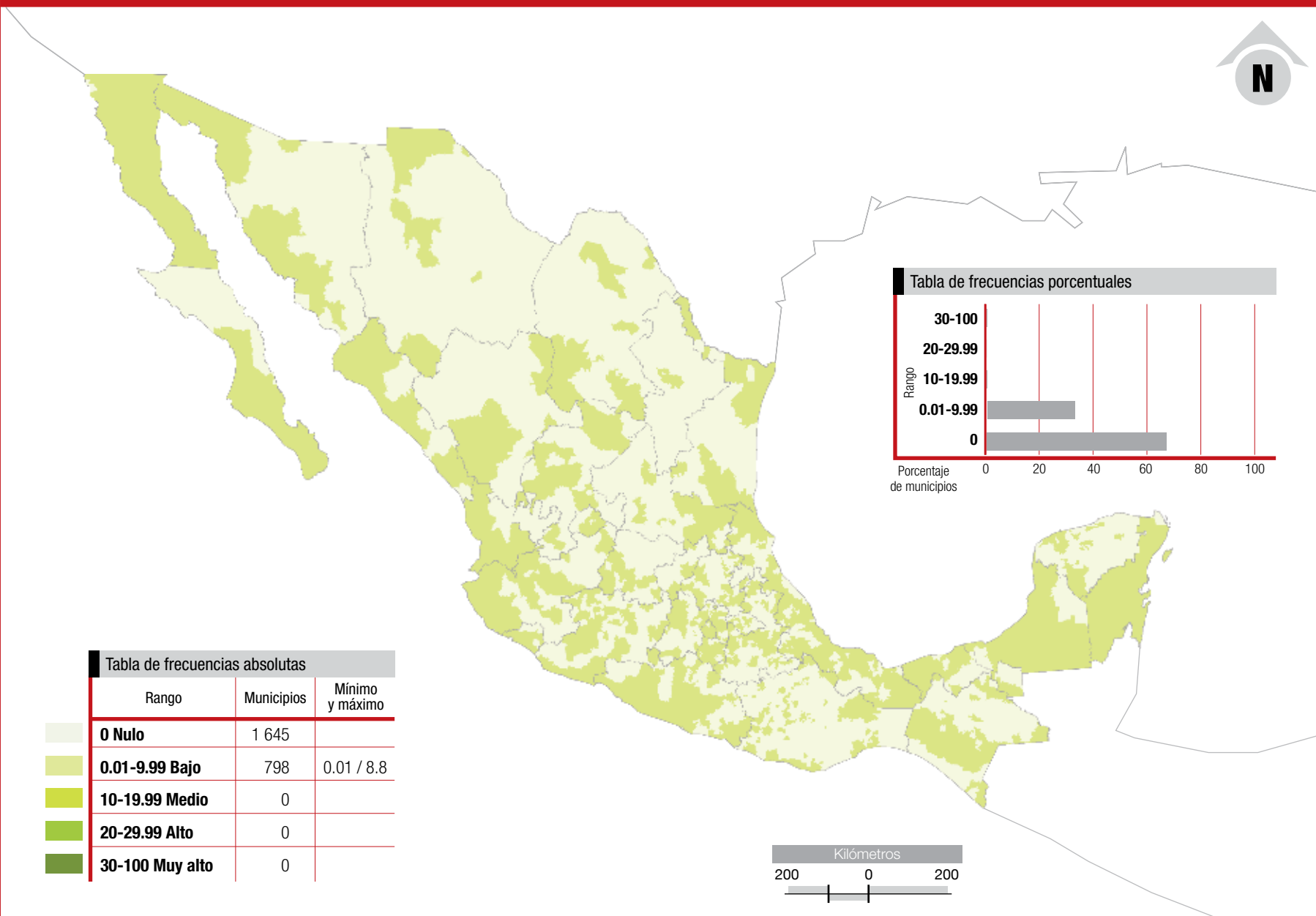
Fuente: Datos obtenidos de las bases de datos del proyecto Perfiles y tendencias del cambio religioso en México (1950-2000), basadas en el *XII Censo General de Población y Vivienda, 2000*, INEGI.

de que, como hemos mencionado, en el ámbito municipal la extensión de esa escala puede encubrir los niveles de marginación de las periferias en los centros urbanos. Con base en el trabajo de campo podemos afirmar que aunque esta iglesia dirige su evangelización a sectores populares urbanos, en donde la institución y sus formas de asistencia social ofrecen una respuesta de lazos de ayuda comunitarios a los migrantes del campo a la ciudad, en los últimos años se ha venido dando un importante ascenso socioeconómico en algunos feligreses de los cuadros directivos de la iglesia, que han accedido a carreras profesionales y se desenvuelven tanto dentro como fuera de la misma. De hecho, recientemente la iglesia ha abierto una universidad privada especializada en carreras comerciales y en comunicación, porque está integrándose al uso eficiente de la tecnología comunicativa e informática para mantener contacto con su feligresía universal, así como para facilitar su labor de proselitismo.

Con los datos que tenemos, si miramos el perfil de los tres municipios donde esta iglesia representa entre 5% y 10% de la población, veremos que todos se localizan en el estado de Veracruz, que comparten grados muy altos de marginación, y que están poblados por una mayoría indígena. Esto nos habla de que La Luz del Mundo tiene tanto presencia rural como urbana, y de la heterogeneidad de su perfil socioeconómico interno.

Mapa 2.20

Distribución de población porcentual de La Luz del Mundo, por municipio



Fuente: Base de datos del proyecto Perfiles y tendencias del cambio religioso en México (1950-2000), a partir del XII Censo General de Población y Vivienda, 2000, INEGI. Base: estruct_mpios.xls