

# Cifras de empleo mayo 2019

---



GOBIERNO DE  
**MÉXICO**



# Cifras de empleo IMSS

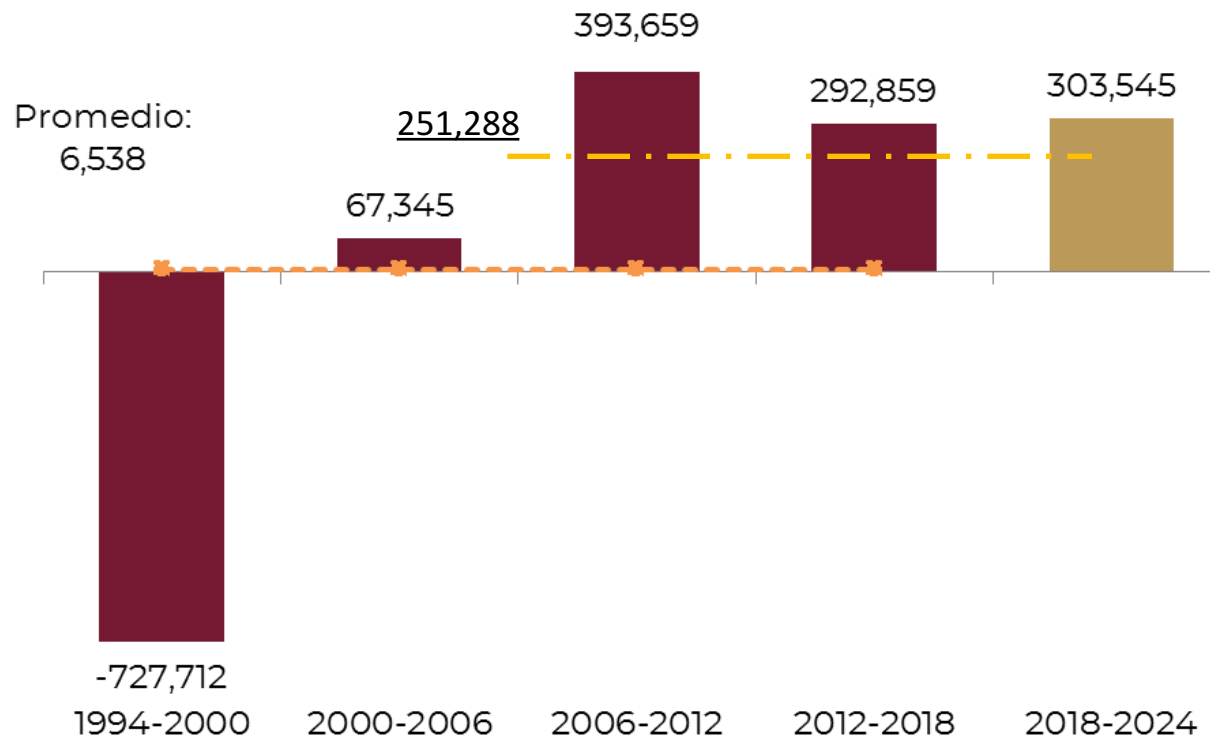
---

- **El alta de un trabajador consiste en:**
  - 1.- El patrón se da de alta ante el SAT y apertura un registro patronal en el IMSS
  - 2.- El patrón registra a los trabajadores, asociándoles un salario diario, y una fecha de inicio de la relación laboral.
  - 3.- El IMSS registra cambios de salario y las bajas de los trabajadores
- De la información de las altas y bajas se obtiene la cifra de empleo publicada mensualmente

# Empleos mayo 2019

## A mayo 303 mil 545 nuevos empleos

Variación acumulada de empleo en enero-mayo del primer año de cada administración

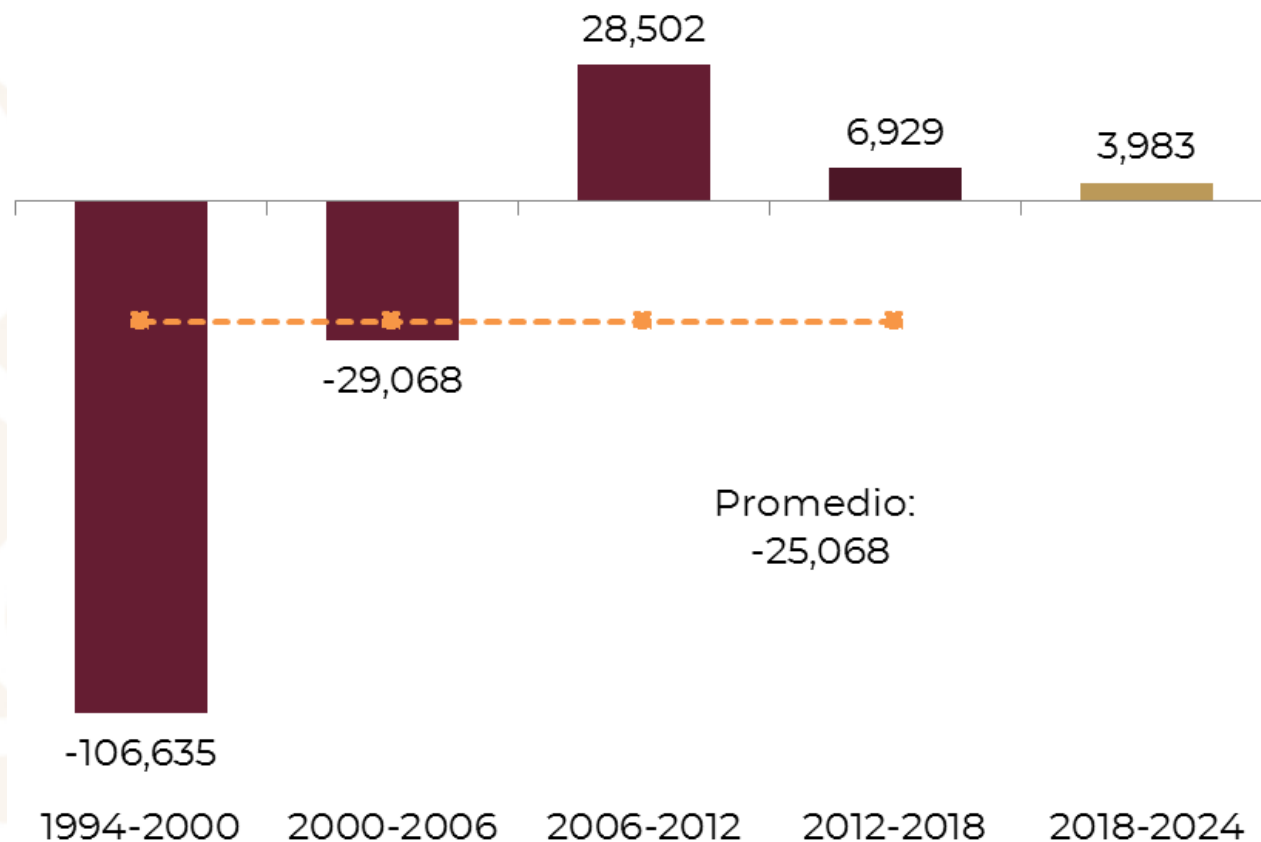


- 303 mil 545 en los primeros 5 meses del año
- 20.76% por encima del promedio de las ultimas 3 administraciones
- Tasa de crecimiento anual de 2.4%
- El doble del crecimiento del PIB

# Primeros cinco meses del primer año de cada sexenio

|           | Sexenio<br>1994-2000 | Sexenio<br>2000-2006 | Sexenio<br>2006-2012 | Sexenio<br>2012-2018 | Sexenio<br>2018-2024 |
|-----------|----------------------|----------------------|----------------------|----------------------|----------------------|
| Periodo   | 1995                 | 2001                 | 2007                 | 2013                 | 2019                 |
| Enero     | -170,182             | 88,189               | 116,109              | 44,169               | 94,646               |
| Febrero   | -72,708              | 33,409               | 114,100              | 120,873              | 125,982              |
| Marzo     | -193,301             | -29,108              | 65,204               | 53,994               | 48,515               |
| Abril     | -184,886             | 3,923                | 69,744               | 66,894               | 30,419               |
| Mayo      | -106,635             | -29,068              | 28,502               | 6,929                | 3,983                |
| Acumulado | <b>-727,712</b>      | <b>67,345</b>        | <b>393,659</b>       | <b>292,859</b>       | <b>303,545</b>       |

# Variación en mayo del primer año de cada administración



- Disminución de crecimiento del empleo generalizado
- Pérdida de contrataciones en el campo
- Ciclos económicos

# Comparación mes de mayo 2009-2019

| Periodo | Empleo      | Variación<br>Abr-May |
|---------|-------------|----------------------|
| may-07  | 14,072, 151 | 28,502               |
| may-08  | 14,443,848  | -36,218              |
| may-09  | 13,868,132  | -111,476             |
| may-10  | 14,433,952  | 25,010               |
| may-11  | 15,050,810  | 28,222               |
| may-12  | 15,731,556  | 25,397               |
| may-13  | 16,354,902  | 6,929                |
| may-14  | 16,885,220  | 47,853               |
| may-15  | 17,595,860  | -7,455               |
| may-16  | 18,257,802  | 20,334               |
| may-17  | 19,047,825  | 26,742               |
| may-18  | 19,908,072  | 33,966               |
| may-19  | 20,382,910  | 3,983                |



# Publicación de la información

# 18 de junio 2013

# 19 junio 2019

## Cae 23% la creación de empleos formales en los primeros 5 meses

☐ En mayo se generaron sólo 6 mil 929 nuevas plazas laborales

## Zenyazen Flores

**E**n materia de empleo sí hay quinto malo. En mayo se crearon sólo 6 mil 929 nuevos empleos formales, que es una caída de 72.8 por ciento respecto de igual mes de 2012, cuando se generaron 25 mil 307 empleos, indican cifras del Instituto Mexicano del Seguro Social (IMSS).

De enero a mayo de 2013 la generación de empleo formal cayó 23 por ciento, toda vez que se crearon 292 mil 859 empleos, mientras que en igual periodo del año pasado se generaron 381 mil 221, por lo que se tuvieron 88 mil 362 puestos de trabajo menos.

Si bien hubo una caída de em-

pleo de enero a mayo de este año contra igual periodo de 2012, si se consideran sólo los primeros cinco meses de 2013, hay un crecimiento del empleo de 1.8 por ciento, mientras que el número de trabajadores asegurados en el IMSS alcanzó 16

El Instituto admitió que en los últimos meses se observa una "ligera" desaceleración en el crecimiento de los puestos de trabajo.

De los nuevos empleos generados de enero a mayo de este año, 78.4 por ciento fueron permanentes (229 mil 671) y 21.6 por ciento (63 mil 188) correspondieron a trabajadores eventuales urbanos y del campo. En mayo, los 6 mil 929 empleos generados fueron permanentes.

Al considerar el crecimiento del empleo interanual (mayo 2012-mayo 2013), el IMSS señaló que se crearon 623 mil 346 empleos, que significa un crecimiento de 3.9 por ciento en los últimos 12 meses.

Sobre la creación de empleos en mayo, indicó que el incremento es inferior en 67.7 por ciento al promedio registrado para ese mes en los últimos cuatro años y 3.3 por ciento menor que el pro-



## ANTICIPAN RECORTE EN TASAS DE LA FED EN JULIO

VERBOSOS / PÁG. 14

### 'Se afloja' el dólar hacia los \$19

El peso mexicano se fortaleció luego de la señal de la Fed sobre un posible recorte de su tasa.

■ Evolución intradía del tipo de cambio



19.15  
9:00 0:01 pm 12:30 pm 19.01  
7:00 pm

Fuente: Bloomberg

Señaló que, 19 de junio

### CONOCE UN BANCO QUE SE PREOCUPA POR TI

Ejecutivo Personal - Banca por Teléfono  
Servicio a domicilio - Banca en Línea - Banca Móvil  
Consulta SMS - Red de Cajeros y más...  
¡Quedan más en camino!

**INTERCAM**  
Banco por ti

Más de lo que piensas  
800-800-1000 [www.intercam.com.mx](http://www.intercam.com.mx)





# EL FINANCIERO®

AÑO XXXVIII N°10376 · CIUDAD DE MÉXICO · JUEVES 20 DE JUNIO DE 2019 · \$10 M.N. · [elfinanciero.com.mx](http://elfinanciero.com.mx)




# Se desplomó la creación de empleo en mayo

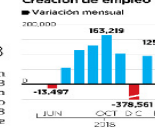
**IMSS.** Reporta la generación de 3 mil 983 plazas formales, 88% menor a la de 2018

La creación de empleo formal en México durante mayo fue de sólo 3 mil 983 plazas, que contrasta con los 33 mil 966 puestos de trabajo generados en igual mes de 2018 y representa una contracción de 88 por ciento anual, según los registros del IMSS.

A tasa anual, el empleo formal registró un crecimiento de 2.4 por ciento, la cifra más baja en más de 9 años, desde marzo de 2010.

Raymundo Tenorio, catedrático del Tecnológico de Monterrey, dijo que las menores tasas de creación de empleo se deben a que las

## 'En picada', el



**Mercado laboral**  
Tasa de crecimiento



En el último mes se perdieron 36 mil 861 plazas eventuales, reflejo en gran medida de la falta de expectativas positivas de las

empresas al momento de invertir, destacó Jesuswaldo Martínez, investigador del Instituto Belisario Domínguez. Héctor Márquez, de ManpowerGroup, indicó que "mayo fue terrible para las cifras de empleo en el país".

México, primero en aprobar el T-MEC

El pleno del Senado aprobó por amplia mayoría el T-MEC, con lo que México se convirtió en el primer país en validar el nuevo tratado comercial de Norteamérica.

La probación legislativa fue celebrada por los presidentes López Obrador y Trump, mientras que el sector empresarial mexicano consideró que manda una señal de certidumbre. El subsecretario Jesús Seade estima que EU lo aprobará antes de agosto.

—D. Blanco & C. Ortega / PÁGS. 5, 7 Y 36



“Felicitaciones al presidente López Obrador. México votó a favor de ratificar el T-MEC hoy por un gran margen. ¡Es hora de que el Congreso haga lo mismo aquí!”

**DONALD TRUMP**  
Presidente de EU

**FRACTURA**  
**SE VA NARRO**  
**DEL PRI; ACUSA**  
**SIMULACIÓN**  
**EN EL RELEVO**  
**DE DIRIGENCIA.**



**SENER**  
INVITA A 7 FIRMAS A CONSTRUIR  
LA REFINERÍA DE DOS BOCAS.

# Cifras Jóvenes Construyendo el Futuro

| Abril   | Mayo    |
|---------|---------|
| 281,989 | 481,548 |

\* Desde abril de 2019 se incluye la cifra de los beneficiarios del programa Jóvenes Construyendo el Futuro



# Jóvenes Construyendo el Futuro

---

- De enero a mayo de 2013 en comparación con las de 2019, incluyendo el programa Jóvenes Construyendo el Futuro, serían 292,859 contra 785,093, es decir, la del inicio de este gobierno sería 168% mayor.
- Esa cifra total de 785,093 empleos a mayo de 2019, comparada con el corte a mayo de 2018 (489,617) el de este año sería mayor en un 60.34%.
- Comparando las cifras de abril a mayo de 2019 incluyendo el programa Jóvenes Construyendo el Futuro, registraríamos 203,542 nuevos empleos contra 33,966 empleos de abril a mayo de 2018; es decir, una diferencia de cerca del 499% mayor.